

**LEUCOPETRA S.P.A.**

Sede Legale VIA BENEDETTO COZZOLINO 39 ERCOLANO NA  
 Iscritta al Registro Imprese di NAPOLI - C.F. e n. iscrizione 03552021218  
 Iscritta al R.E.A. di NAPOLI al n. 611249  
 Capitale Sociale Euro 350.880,00 interamente versato  
 P.IVA n. 03552021218

**Bilancio al 31/12/2009**

**STATO PATRIMONIALE**  
*(In Euro)*

ATTIVO	Al 31/12/2009		Al 31/12/2008
	Parziali	Totali	
<b>B</b>	<b>IMMOBILIZZAZIONI</b>		
<i>B.I</i>	<i>IMMOBILIZZAZIONI IMMATERIALI</i>		
B.I.1	Costi di impianto e di ampliamento	1.560	2.640
B.I.4	Concessioni, licenze, marchi e diritti simili	2.287	4.573
B.I.7	Altre immobilizzazioni immateriali	139.037	169.082
<b>Totale</b>	<b>IMMOBILIZZAZIONI IMMATERIALI</b>	<b>142.884</b>	<b>176.295</b>
<i>B.II</i>	<i>IMMOBILIZZAZIONI MATERIALI</i>		
B.II.1	Terreni e fabbricati	57	1.056
B.II.2	Impianti e macchinario	44.342	57.285
B.II.3	Attrezzature industriali e commerciali	183.217	115.667
B.II.4	Altri beni materiali	118.223	131.981
<b>Totale</b>	<b>IMMOBILIZZAZIONI MATERIALI</b>	<b>345.839</b>	<b>305.989</b>
<i>B.III</i>	<i>IMMOBILIZZAZIONI FINANZIARIE</i>		
B.III.3	Altri titoli	41.415	40.943
<b>Totale</b>	<b>IMMOBILIZZAZIONI FINANZIARIE</b>	<b>41.415</b>	<b>40.943</b>
<b>TOTALE IMMOBILIZZAZIONI</b>		<b>530.138</b>	<b>523.227</b>

<b>C</b>	<b>ATTIVO CIRCOLANTE</b>		
<i>C.I</i>	<i>RIMANENZE</i>		
C.I.1	Materie prime, sussidiarie e di consumo	27.072	16.691
<b>Totale</b>	<b>RIMANENZE</b>	<b>27.072</b>	<b>16.691</b>
<i>C.II</i>	<i>CREDITI CHE NON COSTITUISCONO IMMOBILIZZAZIONI</i>		
C.II.1	Crediti verso clienti	4.172.621	4.714.871
	esigibili entro l'esercizio successivo	1.835.825	1.905.300
	esigibili oltre l'esercizio successivo	2.336.796	2.809.571
C.II.4	Crediti verso imprese controllanti	3.885.769	2.877.947
	esigibili entro l'esercizio successivo	2.831.357	2.877.947
	esigibili oltre l'esercizio successivo	1.054.412	-
C.II.4-bis	Crediti tributari	45.442	43.621
	esigibili entro l'esercizio successivo	45.442	43.621
C.II.4-ter	Imposte anticipate	84.295	77.555
	esigibili entro l'esercizio successivo	84.295	77.555
C.II.5	Crediti verso altri	242.845	343.508
	esigibili entro l'esercizio successivo	242.845	343.508
<b>Totale</b>	<b>CREDITI CHE NON COSTITUISCONO IMMOBILIZZAZIONI</b>	<b>8.430.972</b>	<b>8.057.500</b>
<i>C.IV</i>	<i>DISPONIBILITA' LIQUIDE</i>		
C.IV.1	Depositi bancari e postali	149.605	10.666
C.IV.2	Assegni	1.729	-
C.IV.3	Denaro e valori in cassa	1.257	4.863
<b>Totale</b>	<b>DISPONIBILITA' LIQUIDE</b>	<b>152.591</b>	<b>15.529</b>
<b>TOTALE ATTIVO CIRCOLANTE</b>		<b>8.610.635</b>	<b>8.089.720</b>
<b>D</b>	<b>RATEI E RISCONTI ATTIVI</b>		
D.II	Altri ratei e risconti attivi	74.592	58.008
<b>TOTALE RATEI E RISCONTI ATTIVI</b>		<b>74.592</b>	<b>58.008</b>
<b>TOTALE ATTIVO</b>		<b>9.215.365</b>	<b>8.670.955</b>

PASSIVO	Al 31/12/2009		Al 31/12/2008
	Parziali	Totale	
<b>A</b>	<b>PATRIMONIO NETTO</b>		
A.I	Capitale	350.880	350.880
A.IV	Riserva legale	57.577	56.812
A.VII	Altre riserve	651.670	637.132
A.IX	Utile (perdita) dell'esercizio	12.317	15.298
<b>TOTALE PATRIMONIO NETTO</b>		<b>1.072.444</b>	<b>1.060.122</b>
A.VII	Altre riserve: distinta indicazione	651.670	637.132
	Altre riserve	312.673,73-	263.519,25-
	Riserva amm.li anticipati	91.109,20-	125.730,87-
	Riserva invest. Cantiere di Portici	60.000,00-	60.000,00-
	Riserva non distribuibila	187.887,00-	187.887,00-
<b>B</b>	<b>FONDI PER RISCHI E ONERI</b>		
B.2	Fondo per imposte, anche differite	30.028	40.636
<b>TOTALE FONDI PER RISCHI E ONERI</b>		<b>30.028</b>	<b>40.636</b>
<b>C</b>	<b>TRATTAMENTO DI FINE RAPPORTO DI LAVORO SUBORDINATO</b>		
		<b>1.177.519</b>	<b>1.385.630</b>
<b>D</b>	<b>DEBITI</b>		
D.4	Debiti verso banche	1.543.402	367.215
D.4.1	Banche c/c passivo	19.100	65.002
	esigibili entro l'esercizio successivo	19.100	65.002
D.4.2	Banche c/anticipi	1.524.302	302.213
	esigibili entro l'esercizio successivo	1.524.302	302.213
D.5	Debiti verso altri finanziatori	270.515	292.081
	esigibili entro l'esercizio successivo	270.515	292.081
D.7	Debiti verso fornitori	1.836.990	2.736.554
	esigibili entro l'esercizio successivo	1.836.990	2.736.554
D.12	Debiti tributari	1.158.588	981.054
	esigibili entro l'esercizio successivo	1.158.588	981.054
D.13	Debiti verso istituti di previdenza e di sicurezza sociale	919.379	582.744
	esigibili entro l'esercizio successivo	919.379	582.744

D.14	Altri debiti	1.206.500	1.224.919
	esigibili entro l'esercizio successivo	1.206.500	1.224.919

<b>TOTALE DEBITI</b>		<b>6.935.374</b>	<b>6.184.567</b>
----------------------	--	------------------	------------------

<b>TOTALE PASSIVO</b>		<b>9.215.365</b>	<b>8.670.955</b>
-----------------------	--	------------------	------------------

**CONTI D'ORDINE DEL PASSIVO**

<i>Canoni di leasing a scadere</i>		497.843	463.746
------------------------------------	--	---------	---------

<b>TOTALE CONTI D'ORDINE DEL PASSIVO</b>		<b>497.843</b>	<b>463.746</b>
--	--	----------------	----------------

## CONTO ECONOMICO

CONTO ECONOMICO		Al 31/12/2009		Al 31/12/2008
		Parziali	Totali	
<b>A</b>	<b>VALORE DELLA PRODUZIONE</b>			
A.1	Ricavi delle vendite e delle prestazioni		11.529.344	12.827.749
A.5	Altri ricavi e proventi		131.708	18.000
A.5.a	Contributi in conto esercizio	6.520		-
A.5.b	Ricavi e proventi diversi	125.188		18.000
<b>TOTALE VALORE DELLA PRODUZIONE</b>			<b>11.661.052</b>	<b>12.845.749</b>
<b>B</b>	<b>COSTI DELLA PRODUZIONE</b>			
B.6	Costi per materie prime, sussidiarie, di consumo e di merci		623.689	671.604
B.7	Costi per servizi		2.323.488	2.671.201
B.8	Costi per godimento di beni di terzi		680.848	1.680.405
B.9	Costi per il personale		7.342.196	7.165.110
B.9.a	Salari e stipendi	5.221.487		5.096.512
B.9.b	Oneri sociali	1.722.240		1.675.778
B.9.c	Traitamento di fine rapporto	383.788		385.433
B.9.e	Altri costi per il personale	14.681		7.387
B.10	Ammortamenti e svalutazioni		239.126	200.983
B.10.a	Ammortamento delle immobilizzazioni immateriali	49.341		45.384
B.10.b	Ammortamento delle immobilizzazioni materiali	120.502		109.522
B.10.d	Svalutazioni dei crediti compresi nell'attivo circolante e delle disponibilità liquide	69.283		46.077
B.11	Variazioni delle rimanenze di materie prime, sussidiarie, di consumo e merci		10.381-	4.437-
B.14	Oneri diversi di gestione		93.417	145.087
<b>TOTALE COSTI DELLA PRODUZIONE</b>			<b>11.292.383</b>	<b>12.529.953</b>
Differenza tra valore e costi della produzione			368.669	315.796
<b>C</b>	<b>PROVENTI E ONERI FINANZIARI</b>			
C.16	Altri proventi finanziari		17.927	26.971
C.16.b	Proventi finanziari da titoli diversi da partecipazioni iscritti nelle immobilizzazioni	688		512
C.16.d	Proventi diversi dai precedenti	17.239		26.459
C.16.d.4	Proventi diversi dai precedenti da altre imprese	17.239		26.459

C.17	Interessi ed altri oneri finanziari		75.531-	69.460-
C.17.d	Interessi e altri oneri finanziari verso altri	75.531-		69.460-
<b>TOTALE PROVENTI E ONERI FINANZIARI</b>			<b>57.504-</b>	<b>42.489-</b>
<b>E PROVENTI E ONERI STRAORDINARI</b>				
E.20	Proventi straordinari		87.592	93.893
E.20.a	Plusvalenze da alienazione	6.471		10.485
E.20.b	Altri proventi straordinari	81.121		83.408
E.21	Oneri straordinari		30.300-	25.613-
E.21.c	Altri oneri straordinari	30.300-		25.613-
<b>TOTALE PROVENTI E ONERI STRAORDINARI</b>			<b>57.292</b>	<b>68.280</b>
<b>Risultato prima delle imposte</b>			<b>388.357</b>	<b>341.587</b>
22	Imposte sul reddito dell'esercizio, correnti, differite e anticipate		356.040-	326.289-
22.a	Imposte correnti sul reddito dell'esercizio	373.388-		361.806-
22.b	Imposte differite sul reddito dell'esercizio	10.608		17.968
22.c	Imposte anticipate sul reddito dell'esercizio	6.740		17.549
23	Utile (perdite) dell'esercizio		12.317	15.298

Il Bilancio sopra riportato è vero e reale e corrisponde alle scritture contabili.

LEUCOPETRA S.p.A.  
 IL PRESIDENTE  
 Avv. Raffaele De Felice

## **LEUCOPETRA S.P.A.**

*Sede Legale VIA BENEDETTO COZZOLINO 39 ERCOLANO NA  
Iscritta al Registro Imprese di NAPOLI - C.F. e n. iscrizione 03552021218  
Iscritta al R.E.A. di NAPOLI al n. 611249  
Capitale Sociale 350.880,00 interamente versato  
P.IVA n. 03552021218*

### **RELAZIONE SULLA GESTIONE** *ai sensi dell'art. 2428 c.c.*

#### **Bilancio al 31/12/2009**

Signori Soci,

preliminariamente si evidenzia che ci si è avvalsi del maggior termine di 180 giorni per l'approvazione del bilancio previsto dall'art. 2364 c.c. e dall'art. 10 del vigente statuto. Ciò al fine di ottenere, così come specificato nel C.d.A. del 30.3.2010, ulteriori informazioni dai legali incaricati del recupero forzoso di alcuni crediti vantati dalla società.

Nella Nota Integrativa Vi sono state fornite le notizie attinenti alla illustrazione del bilancio al 31/12/2009; nella presente relazione, conformemente a quanto previsto dall'art. 2428 C.C., Vi forniamo le notizie attinenti la situazione della Vostra società e le informazioni sull'andamento della gestione.

Nel corso del 2009 la società ha proseguito la consueta attività nel Comune di Portici, in regime di convenzione, e gli affidamenti in house providing per gli altri Comuni soci (San Sebastiano al Vesuvio e Massa di Somma) sono proseguiti per l'intero anno e, ad oggi, sono stati rinnovati anche per l'anno 2010.

Si è invece concluso, nel mese di settembre 2009, l'affidamento temporaneo a suo tempo concesso dal Comune di Boscoreale.

E' bene evidenziare che la società, per la prima volta dopo molti anni, ha potuto operare per l'intero esercizio in assenza di situazioni di "emergenza rifiuti", ed ha potuto pertanto dedicare maggiori energie e risorse al completamento dell'adozione del nuovo sistema di raccolta differenziata integrata. Al riguardo, come si evidenzierà in seguito, i risultati appaiono più che soddisfacenti, essendo stata raggiunta una percentuale di raccolta differenziata, al 31.12.2009, pari al 62% per il Comune di Portici, al 42,95% per il Comune di Massa di Somma, ed al 63% per il Comune di San Sebastiano al Vesuvio.

Nel corso dell'esercizio, anche in funzione dell'introduzione del nuovo sistema di raccolta di cui in precedenza, si è proseguito con la politica di sostituzione dei noleggi a freddo con l'acquisto di automezzi in leasing, con evidenti effetti sulla patrimonializzazione della società e di riduzione dei costi. Nel contempo sono stati realizzati significativi interventi strutturali ed operativi per ottimizzare il sistema di raccolta differenziata, con particolare attenzione alla differenziazione dei sacchetti per la raccolta.

Si evidenzia, infine, che in data 14.09.2009 la società ha ottenuto la certificazione Emas per le attività di "Raccolta dei rifiuti, cod. NACE 38.1" e di "Attività di risanamento ed altre attività di gestione dei rifiuti, cod. NACE 39.0", che si aggiungono alla già ottenuta certificazione Iso 9000-14001.

**LEUCOPETRA Sp.A.**  
IL PRESIDENTE  
Avv. Raffaele De Felice

**Situazione patrimoniale e finanziaria:**

Lo stato patrimoniale risulta così riassumibile in termini finanziari:

ATTIVITA'	31/12/2009	31/12/2008	Variazione %
<b>CAPITALE CIRCOLANTE</b>	<b>5.294.019</b>	<b>5.338.157</b>	<b>0,83-</b>
Liquidità immediate	152.591	15.529	882,62
Disponibilità liquide	152.591	15.529	882,62
<b>Liquidità differite</b>	<b>5.114.356</b>	<b>5.305.937</b>	<b>3,61-</b>
Crediti dell'Attivo Circolante a breve termine	5.039.784	5.247.929	3,97-
Ratei e risconti attivi	74.592	58.008	28,59
<b>Rimanenze</b>	<b>27.072</b>	<b>16.691</b>	<b>62,20</b>
<b>IMMOBILIZZAZIONI</b>	<b>3.921.346</b>	<b>3.332.798</b>	<b>17,86</b>
Immobilizzazioni immateriali	142.884	176.295	18,95-
Immobilizzazioni materiali	345.839	305.989	13,02
Immobilizzazioni finanziarie	41.415	40.943	1,15
Crediti dell'Attivo Circolante a m/l termine	3.391.208	2.809.571	20,70
<b>TOTALE ATTIVITA'</b>	<b>9.215.365</b>	<b>8.670.955</b>	<b>6,28</b>

PASSIVITA'	31/12/2009	31/12/2008	Variazione %
<b>PASSIVITA' CORRENTI</b>	<b>6.935.374</b>	<b>6.184.567</b>	<b>12,14</b>
Debiti a breve termine	6.935.374	6.184.567	12,14
<b>PASSIVITA' CONSOLIDATE</b>	<b>1.207.547</b>	<b>1.426.266</b>	<b>15,34-</b>
Fondi per rischi e oneri	30.028	40.636	26,10-
TFR	1.177.519	1.385.630	15,02-
<b>PATRIMONIO NETTO</b>	<b>1.072.444</b>	<b>1.060.122</b>	<b>1,16</b>
Patrimonio netto	1.072.444	1.060.122	1,16
Capitale sociale	350.880	350.880	-
Riserve	709.247	693.944	2,21
Reddito netto	12.317	15.298	19,49-
<b>TOTALE PASSIVITA'</b>	<b>9.215.365</b>	<b>8.670.955</b>	<b>6,28</b>

Dai dati sopra esposti si possono derivare i seguenti indicatori:

Indici della situazione patrimoniale (Importi in %)	31/12/2009	31/12/2008
Copertura immobilizzazioni	202,30	202,61
Banche su circolante	17,92	4,54
Rapporto di indebitamento	88,36	87,77
Mezzi propri su capitale investito	11,64	12,23
Oneri finanziari su fatturato	0,66-	0,54-
Rapporto corrente	76,33	86,31
Indice di liquidità immediata	75,94	86,04

**Situazione economico-reddituale**

Per quanto riguarda la situazione reddituale, Vi riportiamo i seguenti dati di sintesi derivati dal Conto Economico.

	31/12/2009	31/12/2008	Variazione %

LEUCOPETRA S.p.A.  
IL PRESIDENTE  
Avv. Raffaele De Felice



<b>VALORE DELLA PRODUZIONE</b>	<b>11.681.052</b>	<b>12.845.749</b>	<b>9,22-</b>
- Consumi di materie prime	613.308	667.167	8,07-
- Spese generali	3.004.336	4.351.606	30,96-
<b>= VALORE AGGIUNTO</b>	<b>8.043.408</b>	<b>7.826.976</b>	<b>2,77</b>
- Altri ricavi	131.708	18.000	631,71
- Costi del personale	7.342.196	7.165.110	2,47
<b>= MARGINE OPERATIVO LORDO</b>	<b>569.504</b>	<b>643.866</b>	<b>11,55-</b>
- Ammortamenti e svalutazioni	239.126	200.983	18,98
<b>= REDDITO OPERATIVO CARATTERISTICO</b>	<b>330.378</b>	<b>442.883</b>	<b>25,40-</b>
+ Altri ricavi e proventi	131.708	18.000	631,71
- Oneri diversi di gestione	93.417	145.087	35,61-
<b>= REDDITO ANTE GESTIONE FINANZIARIA</b>	<b>368.669</b>	<b>315.796</b>	<b>16,74</b>
+ Proventi finanziari	17.927	26.971	33,53-
<b>= REDDITO OPERATIVO</b>	<b>386.596</b>	<b>342.767</b>	<b>12,79</b>
+ Oneri finanziari	75.531-	69.460-	8,74
<b>= REDDITO ANTE GESTIONE STRAORDINARIA</b>	<b>311.065</b>	<b>273.307</b>	<b>13,82</b>
+ Proventi e oneri straordinari	57.292	68.280	16,09-
<b>= REDDITO ANTE IMPOSTE</b>	<b>368.357</b>	<b>341.587</b>	<b>7,84</b>
+ Imposte sul reddito dell'esercizio	356.040-	326.289-	9,12
<b>= REDDITO NETTO</b>	<b>12.317</b>	<b>15.298</b>	<b>19,49-</b>

Dai dati sopra esposti si possono derivare i seguenti indicatori di redditività:

Indici della situazione economica (importi in %)	31/12/2009	31/12/2008
R.O.E.	1,16	1,45
R.O.I.	4,14	4,17
R.O.S.	3,20	2,46
R.O.A.	4,00	3,64

Di seguito, al fine di ottemperare al dettato dell'art. 2428 C.C., così come novellato dal D. Lgs 32/2007, si riportano ulteriori indicatori di risultato, finanziari e di altro genere. In seguito si forniranno ulteriori indicatori non finanziari pertinenti all'attività specifica della società.

COMPOSIZIONE IMPIEGHI	Al 31/12/2009	Al 31/12/2008
1. IMMOBILIZZAZIONI SU TOTALE IMPIEGHI	5,75	6,03
2. IMMOBILIZZAZIONI IMMATERIALI SU TOT. IMPIEGHI	1,55	2,03
3. IMMOBILIZZ. IMMATERIALI SU TOT. IMMOBILIZZAZIONI	26,95	33,69
4. IMMOBILIZZAZIONI MATERIALI SU TOT. IMPIEGHI:	3,75	3,53
5. IMMOBILIZZ. MATERIALI SU TOT. IMMOBILIZZAZIONI:	65,24	58,48
6. IMMOBILIZZAZIONI FINANZIARIE SU TOT. IMPIEGHI:	0,45	0,47
7. IMMOBILIZZ. FINANZIARIE SU TOT. IMMOBILIZZAZIONI:	7,81	7,83
8. CAPITALE CIRCOLANTE LORDO:	8.685.227	8.147.728
9. CAPITALE CIRCOLANTE LORDO SU TOTALE IMPIEGHI	94,25	93,97

LEUCOPETRA S.p.A.  
IL PRESIDENTE  
Avv. Raffaele De Felice

10. LIQUIDITA' DIFFERITE:	8.505.584	8.115.508
11. LIQUIDITA' DIFFERITE SU TOTALE IMPIEGHI:	92,30	93,59
12. LIQUIDITA' DIFFERITE SU CAPITALE CIRCOLANTE LORDO:	97,93	99,60
13. LIQUIDITA' IMMEDIATE SU TOTALE IMPIEGHI:	1,66	0,18
14. LIQUIDITA' IMMEDIATE SU CAPITALE CIRCOLANTE LORDO:	1,76	0,19
15. MAGAZZINO SU TOTALE IMPIEGHI:	0,29	0,19
16. MAGAZZINO SU CAPITALE CIRCOLANTE LORDO:	0,31	0,20

COMPOSIZIONE FONTI	Al 31/12/2009	Al 31/12/2008
17. CAPITALE PROPRIO SU TOTALE FONTI	11,64	12,23
18. PASSIVITA' CONSOLIDATE	1.207.547	1.426.266
19. PASSIVITA' CONSOLIDATE SU TOTALE FONTI	13,10	16,45
20. PASSIVITA' CONSOLIDATE SU TOTALE DEBITI:	14,83	18,74
21. PASSIVITA' CORRENTI:	6.935.374	6.184.567
22. PASSIVITA' CORRENTI SU TOTALE FONTI	75,26	71,33
23. PASSIVITA' CORRENTI SU TOTALE DEBITI:	85,17	81,26
24. INDICE DI INDEBITAMENTO	759,00	718,00

MARGINI ED INDICI DI STRUTTURA	Al 31/12/2009	Al 31/12/2008
25. CAPITALE CIRCOLANTE NETTO	1.749.853	1.963.161
26. MARGINE DI STRUTTURA PRIMARIO:	542.306	536.885
27. INDICE DI COPERTURA PRIMARIO	202,30	202,61
28. MARGINE DI STRUTTURA SECONDARIO:	1.749.853	1.963.161
29. INDICE DI COPERTURA SECONDARIO:	430,07	473,20

MARGINI ED INDICI DI TESORERIA	Al 31/12/2009	Al 31/12/2008
30. MARGINE DI TESORERIA PRIMARIO:	1.722.781	1.946.470
31. INDICE DI DISPONIBILITA':	76,33	85,31
32. MARGINE DI TESORERIA SECONDARIO:	6.782.783-	6.169.038-

  
**LEUCOPETRA S.p.A.**  
 IL PRESIDENTE  
 Avv. Raffaele De Felice

33. INDICE DI LIQUIDITA'	2,20	0,25
<b>INDICI DI ROTAZIONE</b>	<b>Al 31/12/2009</b>	<b>Al 31/12/2008</b>
34. ROTAZIONE CAPITALE INVESTITO:	1,25	1,48
35. ROTAZIONE GIACENZA MEDIA MAGAZZINO:	526,90	886,35
36. ROTAZIONE DEI CREDITI COMMERCIALI:	2,59	3,03
<b>ANALISI DEL RISULTATO D'ESERCIZIO</b>	<b>Al 31/12/2009</b>	<b>Al 31/12/2008</b>
37. R.O.E. ( <i>Return on Equity</i> )	1,16	1,45
38. REDDITIVITA' DELLA PRODUZIONE:	4,14	4,17
39. ONEROSITA' MEDIA DEI FINANZIAMENTI:	1,15	1,39
<b>ANALISI DELLA SITUAZIONE PATRIMONIALE</b>	<b>Al 31/12/2009</b>	<b>Al 31/12/2008</b>
40. COPERTURA IMMOBILIZZAZIONI:	202,30	202,61
41. BANCHE SU CIRCOLANTE:	17,92	4,54
42. RAPPORTO DI INDEBITAMENTO:	88,36	87,77
43. ONERI FINANZIARI SU FATTURATO:	0,66-	0,54-
44. RAPPORTO CORRENTE:	76,33	86,31
45. INDICE DI LIQUIDITA' IMMEDIATA:	75,94	86,04
<b>ANALISI DELLA SITUAZIONE ECONOMICA</b>	<b>Al 31/12/2009</b>	<b>Al 31/12/2008</b>
46. R.O.S.:	3,20	2,46
47. R.O.A.:	4,00	3,64
48. M.O.L. (MARGINE OPERATIVO LORDO):	569.504	643.866

#### Informativa sulla Privacy

In relazione agli adempimenti previsti dal D. Lgs. 196/2003 e successive modifiche si precisa che il documento programmatico della sicurezza, già redatto al momento della prima applicazione della normativa, è stato oggetto di revisione e adeguamento.

#### Attività di direzione e coordinamento

Al sensi del comma 5 dell'art. 2497-bis del Codice Civile si rende noto che la società è soggetta all'attività di direzione e coordinamento da parte del Comune di Portici,

#### Effetti dell'attività di direzione e coordinamento

LEUCOPETRA S.p.A.  
IL PRESIDENTE  
Avv. Raffaele De Felice



Si attesta che l'attività di direzione e coordinamento non ha prodotto particolari effetti sull'attività di impresa e sui suoi risultati.

#### **Decisioni influenzate dall'attività di direzione e coordinamento**

Si attesta che non vi sono state decisioni, influenzate dalla società che svolge attività di direzione e coordinamento, che richiedano un'indicazione delle ragioni e degli interessi che hanno inciso sulle stesse.

#### **Informazioni ex art 2428 C.C.**

#### **Principali rischi e incertezze a cui è esposta la società**

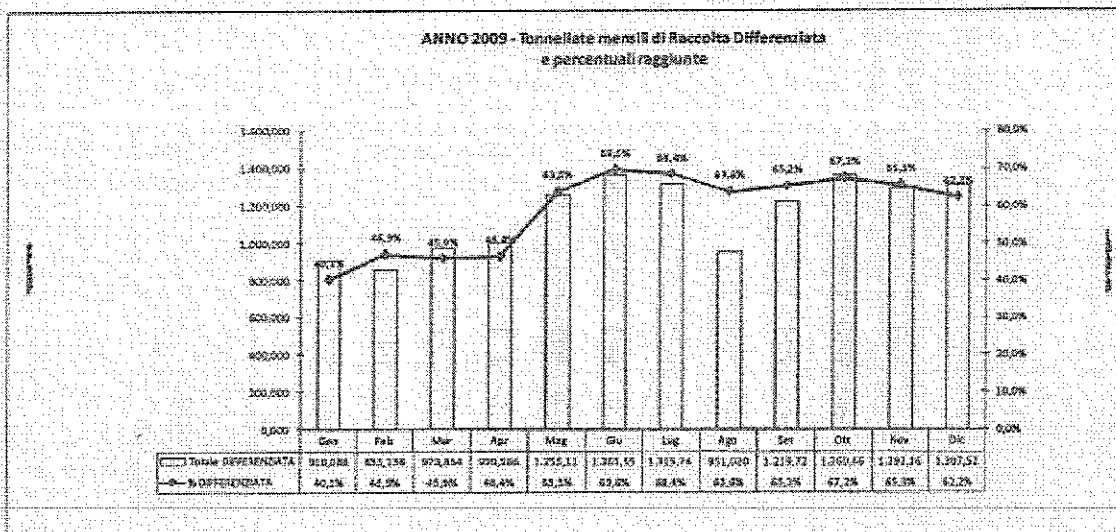
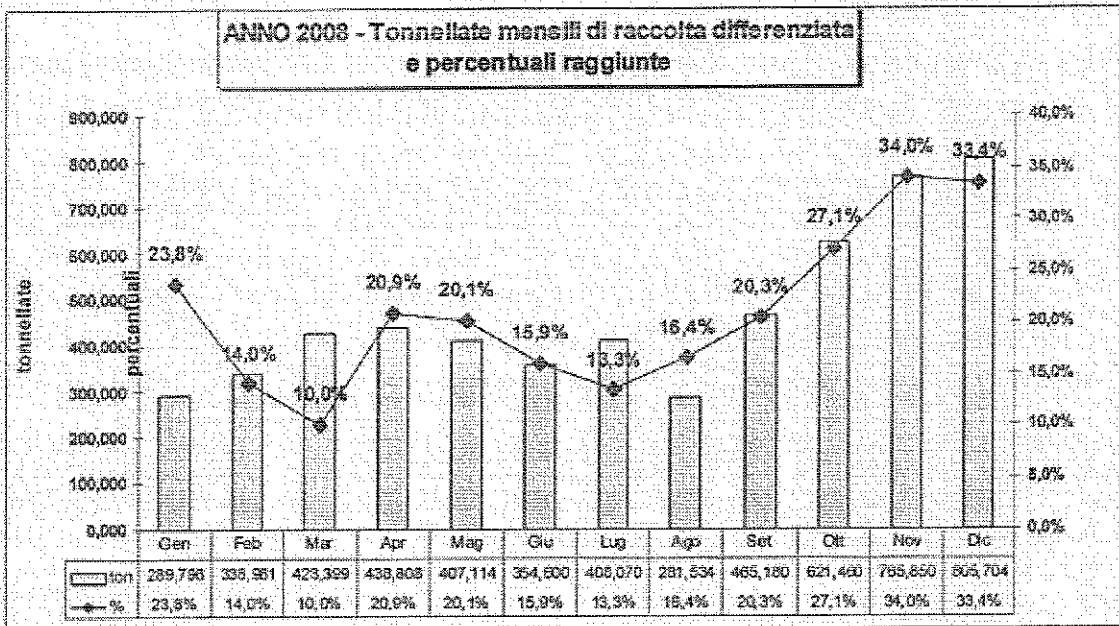
Non si rilevano particolari rischi ed incertezze alle quali risulta esposta la società. In particolare non esistono rischi di mercato, ovvero non sussistono possibilità che variazioni dei tassi di cambio, dei tassi di interesse, o dei prezzi delle commodity, possano influire negativamente sul valore delle attività, delle passività o dei flussi di cassa attesi; non esiste alcun rischio di credito derivante dalla inesistenza di possibilità di default di una controparte; non esiste alcun rischio di liquidità derivante dalla mancanza di risorse finanziarie per far fronte agli impegni finanziari a breve termine.

#### **Principali indicatori non finanziari**

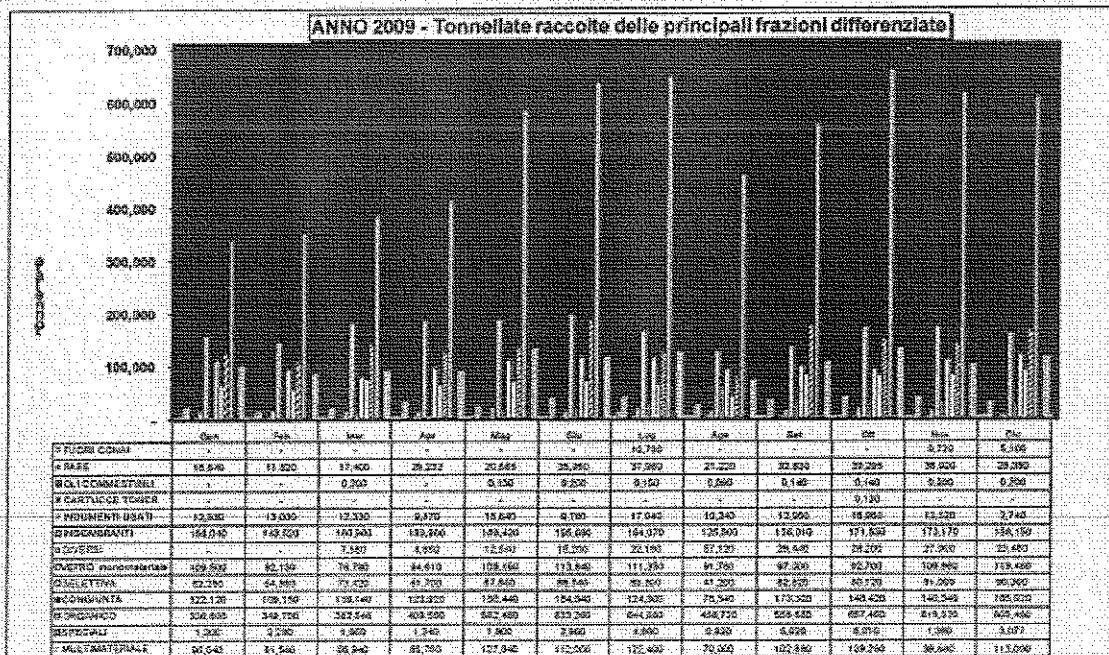
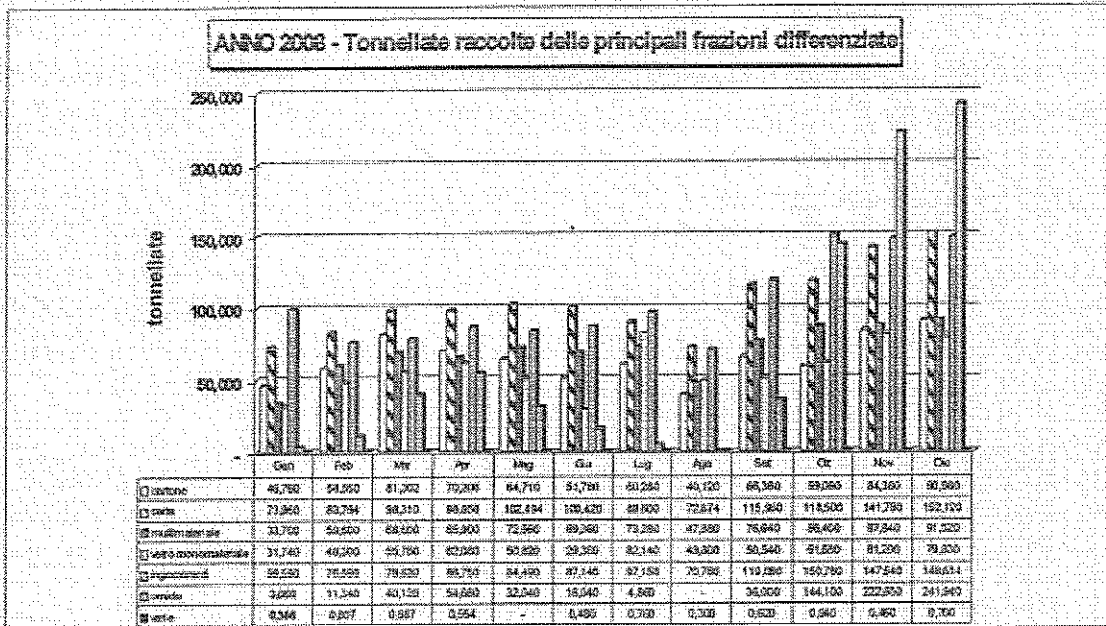
Ai sensi del secondo comma dell'art. 2428 del Codice Civile, ai fini di una migliore comprensione della situazione della società, dell'andamento e del risultato della gestione, si forniscono, nel seguito, alcuni indicatori non finanziari inerenti l'attività specifica della società. In particolare, visto il settore di intervento, si è ritenuto opportuno fornire i dati relativi all'andamento della raccolta differenziata, che, anche alla luce della situazione Campana e delle recenti norme in materia, rappresenta uno degli obiettivi di primario interesse per la società. I sottostanti prospetti sono relativi al servizio svolto nel Comune di Portici, ove la società intrattiene direttamente i rapporti con i consorzi Conai ed è pertanto tempestivamente informata dei risultati raggiunti.

LEUCOPETRA S.p.A.  
IL PRESIDENTE  
l.vv. Raffaele De Felice





**LEUCOPETRA S.p.A.**  
 IL PRESIDENTE  
*Avv. Raffaele De Felice*



**Informazioni sull'ambiente**

Si attesta che la società non ha intrapreso particolari politiche di impatto ambientale perché non necessarie in relazione all'attività svolta.

**Informazioni sul personale**

Con la conclusione della fase di sperimentazione del nuovo sistema integrato di raccolta differenziata e la

**LEUCOPETRA S.p.A.**  
 IL PRESIDENTE  
*Av. Raffaele De Felice*

definitiva introduzione del servizio porta a porta, si è reso necessario il passaggio dal II° al III° livello degli operatori con patente "B" addetti ai servizi di raccolta e spazzamento, con una sensibile produzione nel tempo di consequenziali effetti economici.

#### 1) Attività di ricerca e sviluppo

Nel corso dell'esercizio non vi è stato svolgimento di attività di ricerca e sviluppo.

#### 2) Rapporti con imprese controllate, collegate, controllanti

I rapporti esistenti con il controllante Comune di Portici possono essere riassunti nella seguente tabella:

##### Comune di Portici

Crediti- Fatture emesse	2.455.572
Crediti- Fatture da emettere	1.430.197
Costi - Noleggio automezzi comunali	10.000
Ricavi- Servizi Igiene urbana	7.973.146
Ribaltamento costi smaltimento ingombranti	187.580
Ribaltamento altri costi	122.026

#### 3) Azioni proprie

La società non detiene azioni proprie e/o del controllante Comune di Portici, stante la natura di Ente pubblico del socio di maggioranza.

#### 4) Fatti di rilievo intervenuti dopo la chiusura dell'esercizio

Non si segnalano fatti di rilievo successivi alla chiusura dell'esercizio.

#### 5) Evoluzione prevedibile della gestione

Il superamento della lunga e cronicizzata fase di emergenza rifiuti non ha comportato il venir meno di significative incertezze rispetto al sistema rifiuti campano nel suo complesso. I provvedimenti normativi iniziati con il D.L. 195/2009, contenente disposizioni urgenti per la cessazione dello stato di emergenza in materia di rifiuti in Campania, hanno introdotto significative incertezze, tutt'oggi esistenti, circa la configurazione degli scenari operativi dell'immediato futuro. Purtroppo tali incertezze hanno frenato la società nella realizzazione degli obiettivi di maggior penetrazione del mercato, non consentendo, tra l'altro, la realizzazione di una programmazione per ulteriori investimenti. Peraltro, al fine di mantenere gli attuali elevati standard qualitativi, sarà comunque necessario continuare nel processo di adeguamento e rinnovamento del parco automezzi e dei beni strumentali.

In merito ai rapporti con gli Enti serviti, non si può non evidenziare la cronica lentezza nei pagamenti. Per il Comune di Portici si registrano ritardi esclusivamente in ordine agli adeguamenti canonici ed al ribaltamento costi, mentre per gli altri comuni serviti, in particolare per Massa di Somma, si registrano, purtroppo, significativi ritardi anche nel pagamento dei canoni mensili ordinari.

E' bene inoltre evidenziare che la società ha tenuto, con i rappresentanti del Comune di Portici, in data

LEUCOPETRA S.p.A.  
IL PRESIDENTE  
Avv. Raffaele De Felice

10/12/2009, una conferenza dei servizi con la quale, in via preconsuntiva, avendo già adempiuto agli obblighi di comunicazione previsti dall'art. 5 della vigente convenzione con il predetto Comune, si è verificato il rispetto della quantificazione dei corrispettivi stimati con il budget 2009 e, nelle more della presentazione del budget 2010, ha anticipato la misura delle esigenze della società per il suo corretto funzionamento nell'anno 2010.

**6) Strumenti finanziari**

La società non detiene strumenti finanziari derivati.

**7) Sedi secondarie**

La società non ha sedi secondarie.

\* \* \*

Signori Soci, alla luce delle considerazioni svolte nei punti precedenti e di quanto esposto nella Nota Integrativa, vi proponiamo di destinare l'utile di esercizio, pari a Euro 12.317, come segue:

- a) a riserva legale: Euro 616 pari al 5% dell'utile d'esercizio;
- b) alla riserva Utili riportati a nuovo: Euro 11.701.

ERCOLANO 4/05/2010

**Per il Consiglio di Amministrazione**

DE FELICE

RAFFAELE

Presidente

  
**LEUCOPETRA S.p.A.**  
IL PRESIDENTE  
*Avv. Raffaele De Felice*



**LEUCOPETRA S.P.A.**

Sede Legale VIA BENEDETTO COZZOLINO 39 ERCOLANO NA  
Iscritta al Registro Imprese di NAPOLI - C.F. e n. iscrizione 03552021218  
Iscritta al R.E.A. di NAPOLI al n. 611249  
Capitale Sociale Euro 350.880,00 interamente versato  
P.IVA n. 03552021218

Bilancio al 31/12/2009

**NOTA INTEGRATIVA**

(Valori in Euro)

**Introduzione**

Signori Soci, la presente Nota Integrativa costituisce parte integrante del bilancio al 31/12/2009.

Il Bilancio è stato redatto conformemente a quanto previsto dagli articoli 2423 e seguenti del Codice Civile, opportunamente integrati dai Principi Contabili elaborati dal CNDCeR ora aggiornati alle nuove disposizioni legislative dall' Organismo Italiano di Contabilità.

La Nota Integrativa, redatta ai sensi dell'art. 2427 del Codice Civile, contiene inoltre tutte le informazioni da noi ritenute necessarie a fornire una corretta interpretazione del Bilancio.

Si precisa che la società non ha effettuato alcun raggruppamento di voci precedute da numeri arabi, come invece facoltativamente previsto dall'art. 2423 ter del C.C.

Ai sensi dell'art. 2423 ter del C.C. si precisa che tutte le voci di bilancio sono risultate comparabili, per cui non è stato necessario adattare alcuna delle voci dell'esercizio precedente.

Ai sensi dell'art. 2424 c.c. si conferma che non esistono elementi dell'attivo o del passivo che ricadono sotto più voci dello schema di bilancio.

Il bilancio d'esercizio, così come la presente Nota integrativa, sono stati redatti in unità di Euro in ottemperanza di quanto disposto dal Codice Civile. Gli importi sono stati arrotondati per difetto per valori decimali inferiori a 0,50 centesimi di Euro e per eccesso per valori decimali superiori o uguali a 0,50 centesimi di Euro.

La valutazione delle voci di bilancio è avvenuta nel rispetto del principio della prudenza e nella prospettiva di continuazione dell'attività. Nella rappresentazione delle voci dell'attivo e del passivo viene data prevalenza agli aspetti sostanziali su quelli formali.

Nella redazione del presente bilancio d'esercizio gli oneri e i proventi sono stati iscritti secondo la competenza dell'esercizio indipendentemente dal momento della loro manifestazione numeraria (incassi e pagamenti).

**Attività aziendale**

Come per il precedente esercizio la società ha svolto la consueta attività di raccolta e smaltimento rifiuti nella Città di Portici, in regime di convenzione, unitamente ad analoga attività svolta, in via temporanea, nel Comune di Boscoreale e, a seguito di contratto di servizio, nei Comuni di San Sebastiano al Vesuvio e di Massa di Somma. Nel corso dell'esercizio l'attività nel Comune di Boscoreale si è conclusa.

L'adozione del nuovo piano di raccolta differenziata ha consentito, in particolare nel Comune di Portici, di ottenere significativi risultati in tempi brevi ed un'ottima risposta della cittadinanza.

E' bene evidenziare che l'attuazione del nuovo piano di raccolta differenziata, introdotto, a seguito delle nuove disposizioni normative in materia, di concerto con il Comune di Portici e con gli altri Comuni serviti, ha però comportato il sostenimento di nuovi costi diretti ed organizzativi.

Per maggiori dettagli sull'attività svolta ed ulteriori informazioni si rinvia al contenuto della relazione sulla gestione.

**Criteri di valutazione**

I criteri applicati nella valutazione delle voci del bilancio e nelle rettifiche di valore sono conformi alle disposizioni del Codice Civile.

**1.B.1 - IMMOBILIZZAZIONI IMMATERIALI**

Sono iscritte al costo di acquisto o di sostenimento ed ammortizzate sistematicamente per il periodo della loro

prevista residua utilità futura, ed in funzione della propria capacità di produrre reddito, previo consenso del collegio sindacale ove richiesto.

L'ammortamento delle immobilizzazioni immateriali e' stato operato in conformita' al presente piano prestabilito:

IMMOBILIZZAZIONI IMMATERIALI	VOCI	PERIODO
Costi di impianto e di ampliamento	Spese societarie	5 anni quote costanti
Concessioni, licenze e marchi	Software capitalizzato	5 anni quote costanti
Altre immobilizzazioni	Spese manutenzione straordinaria immobile locato	In base al residuo periodo di durata della locazione
	Altre immobilizzazioni immateriali	3 anni quote costanti

### 1.B.2 - IMMOBILIZZAZIONI MATERIALI

Sono iscritte al costo di acquisto. Nel costo sono compresi gli oneri accessori e i costi diretti e indiretti per la quota ragionevolmente imputabile al bene.

Le immobilizzazioni sono sistematicamente ammortizzate in ogni esercizio a quote costanti sulla base della residua possibilità di utilizzo dei beni; le aliquote applicate sono riportate in seguito. I beni materiali di valore modesto sono stati tutti interamente spesi nell'esercizio, in quanto non si ritiene che al termine dell'esercizio possano avere un valore d'uso rilevante nel loro insieme e apprezzabile singolarmente. Gli stessi sono stati riportati tra i cespiti ammortizzabili ed interamente ammortizzati.

L'ammortamento delle immobilizzazioni materiali, la cui utilizzazione e' limitata nel tempo, e' stato operato in conformita' al presente piano prestabilito:

IMMOBILIZZAZIONI MATERIALI	VOCI	Aliquote %
Fabbricati	Costruzioni leggere	10%
Impianti e macchinari	Impianti generici	12%
	Impianti specifici	10%
	Macchinari non automatici	10%
	Macchinari automatici	10%
	Impianto rilevazione presenze	20%
Attrezzature industriali e commerciali	Attrezzatura varia e minuta	40%
	Attrezzature diverse	20%
Altri beni	Mobili e arredi	12%
	Macchine d'ufficio elettriche ed elettroniche	20%
	Elaboratori	20%
	Automezzi	20%
	Autovetture	25%
	Altri beni materiali	20%

Il costo delle immobilizzazioni materiali è stato sistematicamente ammortizzato in ogni esercizio in relazione alla loro residua possibilità di utilizzo.

I beni per il primo esercizio d'acquisizione sono stati ammortizzati applicando un'aliquota ridotta per tenere conto del limitato utilizzo.

### 1.B.3 - IMMOBILIZZAZIONI FINANZIARIE

#### 1.B.3.3 - Altri titoli

I titoli sono iscritti al costo di acquisto ed eventualmente svalutati nel caso di perdite permanenti di valore.

### 1.C.1 - RIMANENZE

#### 1.C.1.1 - Materie prime, sussidiarie e di consumo

Sono iscritte al minore tra il costo medio d'acquisto e il valore di mercato.

### 1.C.2 - CREDITI CHE NON COSTITUISCONO IMMOBILIZZAZIONI

I crediti sono stati esposti in bilancio al presumibile valore di realizzo, conformemente a quanto previsto dall'art. 2426, n.8 del c.c.; l'adeguamento a tale valore è stato effettuato mediante stanziamento di un fondo svalutazione crediti il cui ammontare e le cui movimentazioni sono dettagliate più avanti nella presente Nota Integrativa.

Nel presente esercizio non sono state effettuate operazioni che abbiano comportato l'iscrizione in bilancio di attività in valuta estera.

**1.C.4 - DISPONIBILITA' LIQUIDE**

Sono iscritte al valore nominale.

**1.D - RATEI E RISCONTI ATTIVI**

I ratei e i risconti attivi sono stati iscritti in bilancio secondo la effettiva competenza temporale dei costi e dei ricavi cui si riferiscono.

**2.B - FONDI PER RISCHI E ONERI**

Gli accantonamenti ai fondi rischi ed oneri sono stati effettuati con particolare attenzione ai criteri della prudenza e della competenza relativamente al rischio di probabili passività determinate da oneri potenziali per i quali, alla chiusura dell'esercizio, sono indeterminati l'ammontare e/o la data di sopravvenienza.

**2.C - TRATTAMENTO DI FINE RAPPORTO DI LAVORO SUBORDINATO**

Il TFR è stato calcolato conformemente a quanto previsto dall'art. 2120 c.c., tenuto conto delle specificità dei contratti e delle categorie professionali, e comprende le quote annue maturate e le rivalutazioni effettuate sulla base dei coefficienti ISTAT.

L'ammontare del fondo è al netto degli acconti erogati e delle quote utilizzate per le cessazioni del rapporto di lavoro intervenute nel corso dell'esercizio.

**2.D - DEBITI**

Nel presente esercizio non sono state effettuate operazioni che abbiano comportato l'iscrizione in bilancio di passività in valuta estera.

I debiti sono esposti in bilancio al loro valore nominale.

**2.E - RATEI E RISCONTI PASSIVI**

I ratei e risconti passivi sono stati iscritti in bilancio secondo la effettiva competenza temporale dei costi e dei ricavi cui si riferiscono.

**2.K - CONTI D'ORDINE**

Sono esposti in calce allo Stato Patrimoniale così come richiesto dall' art.2424 co.3 del Codice Civile e sono rappresentati da canoni di leasing a scadere nei prossimi esercizi.

**RICAVI E COSTI**

Sono esposti in bilancio secondo i principi della prudenza e della competenza. I ricavi sono iscritti al netto di resi, sconti, abbuoni e premi, nonché delle imposte connesse alla vendita di beni e prestazioni di servizi. Anche i costi sono iscritti al netto di resi, sconti, abbuoni e premi.

**IMPOSTE SUL REDDITO**

Le imposte sul reddito sono contabilizzate per competenza sulla base di una realistica previsione degli oneri d'imposta da assolvere in applicazione della vigente normativa fiscale.

**Movimenti immobilizzazioni**

Le immobilizzazioni sono iscritte al costo storico di acquisizione ed esposte al netto del fondo di ammortamento stanziato, conformemente a quanto previsto dalla normativa.

Nei seguenti prospetti, per ciascuna voce delle immobilizzazioni, vengono illustrati i movimenti precedenti all'inizio dell'esercizio, i movimenti dell'esercizio e i movimenti in sede di valutazione di fine esercizio.

**Movimenti immobilizzazioni immateriali**

Il valore delle immobilizzazioni immateriali è passato da € 176.295 del 2008 ad € 142.884 del 2009. Maggiori dettagli degli incrementi e dei decrementi sono forniti qui di seguito.

**Spese societarie**

<b>Costo storico</b>	<b>5.400</b>
Precedenti ammortamenti	(2.760)
<b>CONSISTENZA INIZIALE AL 1/01/2009</b>	<b>2.640</b>
Ammortamenti	(1.080)
<b>CONSISTENZA FINALE AL 31/12/2009</b>	<b>1.560</b>

La voce si è decrementata per gli ammortamenti dell'esercizio effettuati sulle spese sostenute nel 2008 e nel 2007.

**Software capitalizzato**

Costo storico	21.431
Precedenti ammortamenti	(16.858)
<b>CONSISTENZA INIZIALE AL 1/01/2009</b>	<b>4.573</b>
Ammortamenti	(2.286)
<b>CONSISTENZA FINALE AL 31/12/2009</b>	<b>2.287</b>

La voce si è decrementata per gli ammortamenti dell'esercizio effettuati sul software acquisito nel 2008.

**Altre immobilizzazioni immateriali**

Costo storico	33.350
Precedenti ammortamenti	(28.350)
<b>CONSISTENZA INIZIALE AL 1/01/2009</b>	<b>5.000</b>
Ammortamenti	(5.000)
<b>CONSISTENZA FINALE AL 31/12/2009</b>	<b>-</b>

La voce è rappresentata dai costi sostenuti nel corso degli anni 2006 e 2007 per la certificazione di qualità ISO 14001 ed EMAS, ammortizzati sulla base della durata della validità delle stesse (3 anni).

**Spese man. straord. immobile locato**

Costo storico	943.807
Precedenti ammortamenti	(779.725)
<b>CONSISTENZA INIZIALE AL 1/01/2009</b>	<b>164.082</b>
Acquisizioni	15.929
Ammortamenti	(40.974)
<b>CONSISTENZA FINALE AL 31/12/2009</b>	<b>139.037</b>

Nel corso dell'anno sono stati capitalizzati ulteriori lavori di manutenzione straordinaria sull'immobile sede della società, condotto in locazione, per € 15.929. I costi sostenuti per suddetti interventi di manutenzione, come già per gli anni passati, sono stati ammortizzati ripartendo il costo nell'arco della residua durata temporale del contratto di locazione.

**Movimenti immobilizzazioni materiali**

Il valore delle immobilizzazioni materiali è passato da € 305.989 del 2008 ad € 345.839 del 2009. Maggiori dettagli degli incrementi e dei decrementi sono forniti qui di seguito.

**Costruzioni leggere**

Costo storico	18.851
Precedenti ammortamenti	(17.795)
<b>CONSISTENZA INIZIALE AL 1/01/2009</b>	<b>1.056</b>
Ammortamenti	(999)
<b>CONSISTENZA FINALE AL 31/12/2009</b>	<b>57</b>

Affluiscono nella suesposta voce tutti gli acquisti di costruzioni leggere effettuati negli anni passati.

**Impianti generici**

Costo storico	59.217
---------------	--------

Precedenti ammortamenti	(26.575)
<b>CONSISTENZA INIZIALE AL 1/01/2009</b>	<b>32.642</b>
Acquisizioni	1.100
Ammortamenti	(6.908)
<b>CONSISTENZA FINALE AL 31/12/2009</b>	<b>26.834</b>

La voce si è incrementata per l'acquisizione, nel corso dell'esercizio, di due nuovi climatizzatori.

#### *Impianti specifici*

<b>Costo storico</b>	<b>81.175</b>
Precedenti ammortamenti	(61.457)
<b>CONSISTENZA INIZIALE AL 1/01/2009</b>	<b>19.718</b>
Ammortamenti	(5.799)
<b>CONSISTENZA FINALE AL 31/12/2009</b>	<b>13.919</b>

La voce, ad eccezione degli ammortamenti, non registra variazioni nel corso del 2009.

#### *Macchinari non automatici*

<b>Costo storico</b>	<b>11.900</b>
Precedenti ammortamenti	(9.091)
<b>CONSISTENZA INIZIALE AL 1/01/2009</b>	<b>2.809</b>
Ammortamenti	(1.044)
<b>CONSISTENZA FINALE AL 31/12/2009</b>	<b>1.765</b>

La voce, ad eccezione degli ammortamenti, non registra variazioni nel corso del 2009.

#### *Macchinari automatici*

<b>Costo storico</b>	<b>1.603</b>
Precedenti ammortamenti	(80)
<b>CONSISTENZA INIZIALE AL 1/01/2009</b>	<b>1.523</b>
Ammortamenti	(160)
<b>CONSISTENZA FINALE AL 31/12/2009</b>	<b>1.363</b>

La voce, ad eccezione degli ammortamenti, non registra variazioni nel corso del 2009.

#### *Impianto rilevazione presenze*

<b>Costo storico</b>	<b>659</b>
Precedenti ammortamenti	(66)
<b>CONSISTENZA INIZIALE AL 1/01/2009</b>	<b>593</b>
Ammortamenti	(132)
<b>CONSISTENZA FINALE AL 31/12/2009</b>	<b>461</b>

La voce, ad eccezione degli ammortamenti, non registra variazioni nel corso del 2009.

#### *Attrezzatura varia e minuta*

<b>Costo storico</b>	<b>6.621</b>
----------------------	--------------

Precedenti ammortamenti	(4.797)
<b>CONSISTENZA INIZIALE AL 1/01/2009</b>	<b>1.824</b>
Ammortamenti	(912)
<b>CONSISTENZA FINALE AL 31/12/2009</b>	<b>912</b>

La voce, ad eccezione degli ammortamenti, non registra variazioni nel corso del 2009.

#### Attrezzature diverse

Costo storico	339.064
Precedenti ammortamenti	(225.221)
<b>CONSISTENZA INIZIALE AL 1/01/2009</b>	<b>113.843</b>
Acquisizioni	121.147
Ammortamenti	(52.685)
<b>CONSISTENZA FINALE AL 31/12/2009</b>	<b>182.305</b>

La voce si è incrementata per l'acquisizione, nel corso dell'esercizio, di cassonetti in polietilene destinati alla raccolta differenziata e di cassoni scarrabili.

#### Attrezzature di valore modesto

Costo storico	9.483
Precedenti ammortamenti	(9.483)
<b>CONSISTENZA INIZIALE AL 1/01/2009</b>	<b>-</b>
<b>CONSISTENZA FINALE AL 31/12/2009</b>	<b>-</b>

La voce non registra variazioni nel corso del 2009.

#### Mobili ed arredi

Costo storico	26.880
Precedenti ammortamenti	(19.911)
<b>CONSISTENZA INIZIALE AL 1/01/2009</b>	<b>6.969</b>
Acquisizioni	1.698
Ammortamenti	(1.072)
<b>CONSISTENZA FINALE AL 31/12/2009</b>	<b>7.595</b>

L'incremento si riferisce all'acquisizione di poltrone, sedie e armadi spogliatoi.

#### Macchine d'uff.elett.ed elettr.ecc.

Costo storico	26.009
Precedenti ammortamenti	(23.058)
<b>CONSISTENZA INIZIALE AL 1/01/2009</b>	<b>2.951</b>
Acquisizioni	5.879
Spostamenti nella voce	2.806
Alienazioni	(2.806)
Ammortamenti	(1.245)
<b>CONSISTENZA FINALE AL 31/12/2009</b>	<b>7.585</b>

L'incremento della voce si riferisce all'acquisizione di una nuova fotocopiatrice e di una stampante. L'alienazione si

riferisce alla vecchia fotocopiatrice data in permuta.

#### Elaboratori

<b>Costo storico</b>	<b>12.321</b>
Precedenti ammortamenti	(10.094)
<b>CONSISTENZA INIZIALE AL 1/01/2009</b>	<b>2.227</b>
Acquisizioni	293
Ammortamenti	(1.354)
<b>CONSISTENZA FINALE AL 31/12/2009</b>	<b>1.166</b>

Nel corso dell'esercizio è stato acquistato un PC nuovo ed un monitor.

#### Automezzi

<b>Costo storico</b>	<b>958.274</b>
Precedenti ammortamenti	(840.905)
<b>CONSISTENZA INIZIALE AL 1/01/2009</b>	<b>117.369</b>
Acquisizioni	30.000
Spostamenti nella voce	768
Alienazioni	(768)
Ammortamenti	(47.476)
<b>CONSISTENZA FINALE AL 31/12/2009</b>	<b>99.893</b>

L'incremento della voce si riferisce all'acquisizione di un automezzo Nissan Atleon 140, mentre l'alienazione si riferisce alla vendita dell'automezzo Nissan eco T 100, precedentemente riscattato dalla società di leasing per l'importo di euro 768. La vendita di tale automezzo al prezzo di euro 5.000 ha generato una plusvalenza di pari importo, essendo il cespite già completamente ammortizzato.

#### Autovetture

<b>Costo storico</b>	<b>2.750</b>
Precedenti ammortamenti	(2.750)
<b>CONSISTENZA INIZIALE AL 1/01/2009</b>	<b>-</b>
<b>CONSISTENZA FINALE AL 31/12/2009</b>	<b>-</b>

La voce non registra variazioni nel corso del 2009.

#### Telefono cell.

<b>Costo storico</b>	<b>36</b>
Precedenti ammortamenti	(4)
<b>CONSISTENZA INIZIALE AL 1/01/2009</b>	<b>32</b>
Acquisizioni	234
Ammortamenti	(30)
<b>CONSISTENZA FINALE AL 31/12/2009</b>	<b>236</b>

L'incremento si riferisce all'acquisizione, nel corso dell'esercizio, di un nuovo telefono cellulare.

#### Altri beni materiali

<b>Costo storico</b>	<b>7.607</b>
Precedenti ammortamenti	(5.174)

Nota Integrativa

LEUCOPETRA S.p.A. pagina 7  
IL PRESIDENTE  
Avv. Raffaele De Pollice

<b>CONSISTENZA INIZIALE AL 1/01/2009</b>	<b>2.433</b>
Ammortamenti	(685)
<b>CONSISTENZA FINALE AL 31/12/2009</b>	<b>1.748</b>

La voce non registra variazioni nel corso del 2009.

#### *Movimenti immobilizzazioni finanziarie*

##### *Altri titoli d'investimento*

<b>Costo storico</b>	<b>40.943</b>
<b>CONSISTENZA INIZIALE AL 1/01/2009</b>	<b>40.943</b>
Rivalutazioni	472
<b>CONSISTENZA FINALE AL 31/12/2009</b>	<b>41.415</b>
Totale Rivalutazioni	472

La voce si riferisce ai fondi Eurizon Capital obbligazionari tipo EC F OBBL Eur BT acquistati nel corso del precedente esercizio.

#### *Composizione voci costi*

Nel seguente prospetto e' illustrata la composizione dei costi di impianto e di ampliamento. Non esistono invece costi di ricerca, di sviluppo e di pubblicità di cui indicare la composizione.

<i>B.1.1 Costi di impianto e di ampliamento</i>	<b>1.560</b>
<i>Spese societarie</i>	<b>1.560</b>

I criteri di ammortamento delle voci in oggetto sono stati illustrati al precedente paragrafo - Criteri di valutazione. Le voci in commento sono state iscritte nell'attivo con il consenso del Collegio Sindacale, in quanto aventi, secondo prudente giudizio, utilità pluriennale.

Si ricorda che, ai sensi del punto 5) dell'art. 2426 del C.C., fino a che l'ammortamento non e' completato possono essere distribuiti dividendi solo se residuano riserve disponibili sufficienti a coprire l'ammontare dei costi non ammortizzati.

Con riferimento alle voci in oggetto, l'ammontare dei costi non ammortizzati ammonta a complessive Euro 1.560.

#### *Riduzioni di valore immobilizzazioni*

Le immobilizzazioni materiali e immateriali sono state sistematicamente ammortizzate tenendo conto della residua possibilità di utilizzazione, come evidenziato in precedenza.

Si ritiene che non sussistano i presupposti per la svalutazione delle immobilizzazioni iscritte in bilancio.

#### *Variazione consistenza altre voci*

Nei seguenti prospetti, per ciascuna voce dell'attivo diversa dalle immobilizzazioni e per i fondi del passivo, vengono illustrati il saldo iniziale, i movimenti dell'esercizio e i movimenti in sede di valutazione di fine esercizio.

#### *Variazione consistenza voci di patrimonio netto / fondi*

Il dettaglio della consistenza delle voci di patrimonio netto è evidenziato più avanti nella presente Nota Integrativa. Qui di seguito si espone la consistenza dei fondi del passivo.

#### *Fondo imposte differite Ires*

<b>CONSISTENZA INIZIALE AL 1/01/2009</b>	<b>34.576</b>
Utilizzi	(9.521)
<b>CONSISTENZA FINALE AL 31/12/2009</b>	<b>25.055</b>



Il dettaglio delle variazioni intervenute nella voce è evidenziato più avanti nel paragrafo relativo alle Imposte Anticipate e Differite.

**Fondo imposte differite Irap**

<b>CONSISTENZA INIZIALE AL 1/01/2009</b>	<b>5.060</b>
Utilizzi	(1.087)
<b>CONSISTENZA FINALE AL 31/12/2009</b>	<b>4.973</b>

Il dettaglio delle variazioni intervenute nella voce è evidenziato più avanti nel paragrafo relativo alle Imposte Anticipate e Differite.

**Fondo T.F.R.**

<b>CONSISTENZA INIZIALE AL 1/01/2009</b>	<b>1.341.165</b>
Destinazioni / Incrementi	391.691
Utilizzi	(598.225)
<b>CONSISTENZA FINALE AL 31/12/2009</b>	<b>1.134.631</b>

Il fondo accantonato rappresenta l'effettivo debito della società al 31/12/2009 verso i dipendenti in forza a tale data, al netto degli anticipi corrisposti e degli utilizzi del periodo.

Gli incrementi della consistenza del fondo si riferiscono agli accantonamenti effettuati nel corso del 2009.

Gli utilizzi del fondo sono principalmente relativi al versamento di parte del T.F.R. accantonato nel corso del 2009 al Fondo Previambiente (Fondo Nazionale Pensione a favore dei lavoratori del settore dell'Igiene Ambientale e dei Settori Affini), a seguito dell'adesione a tale fondo operata da alcuni dipendenti, oltre ai versamenti, secondo l'attuale normativa, al Fondo di Tesoreria Inps, ed all'erogazione del T.F.R. ad alcuni dipendenti.

**T.F.R. su 14<sup>ma</sup> maturata al 31.12**

<b>CONSISTENZA INIZIALE AL 1/01/2009</b>	<b>8.017</b>
Destinazioni / Incrementi	7.420
Utilizzi	(8.017)
<b>CONSISTENZA FINALE AL 31/12/2009</b>	<b>7.420</b>

Gli accantonamenti del periodo si riferiscono all'effettivo debito maturato al 31/12/2009 per TFR da corrispondere sulla 14<sup>a</sup> mensilità maturata e non corrisposta.

**T.F.R. su ferie/permessi non corrisposti 31.12**

<b>CONSISTENZA INIZIALE AL 1/01/2009</b>	<b>18.546</b>
Destinazioni / Incrementi	18.769
Utilizzi	(18.546)
<b>CONSISTENZA FINALE AL 31/12/2009</b>	<b>18.769</b>

Gli accantonamenti del periodo si riferiscono all'effettivo debito maturato al 31/12/2009 per TFR da corrispondere sulle ferie maturate e non corrisposte.

**T.F.R. su indennità**

<b>CONSISTENZA INIZIALE AL 1/01/2009</b>	<b>17.902</b>
Destinazioni / Incrementi	16.699
Utilizzi	(17.902)
<b>CONSISTENZA FINALE AL 31/12/2009</b>	<b>16.699</b>

Completano il valore complessivo del Fondo Tfr accantonamenti al fondo per € 16.699 effettuati sulla quota di competenza 2009 del premio di produttività.

**Variazione consistenza altre voci****Materie prime, sussidiarie e di consumo**

<b>CONSISTENZA INIZIALE AL 1/01/2009</b>	<b>16.691</b>
Acquisizioni/incrementi	27.072
Alienazioni/decrementi	(16.691)
<b>CONSISTENZA FINALE AL 31/12/2009</b>	<b>27.072</b>

La voce riguarda le rimanenze di magazzino di prodotti di consumo, ricambi, capi di vestiario e quant'altro necessario per la normale operatività della società.

**Crediti verso clienti**

<b>CONSISTENZA INIZIALE AL 1/01/2009</b>	<b>4.714.871</b>
Acquisizioni/incrementi	4.350.895
Alienazioni/decrementi	(4.524.477)
Fondo svalutazione crediti	(368.668)
<b>CONSISTENZA FINALE AL 31/12/2009</b>	<b>4.172.621</b>

Qui di seguito si espone il dettaglio della voce:

CO.RE.PLA	164.311
COMIECO CONSORZIO NAZIONALE RECUPERO E RICICLO DEGLI IMBALL.	70.901
DI GENNARO S.P.A.	620
COMUNE DI TRECASE	511.634
COMUNE DI POGGIOMARINO	1.595.445
S. DOMENICO VETRARIA SPA	707
CONSORZIO C.N.A. NAZIONALE PER IL RICICLO ED IMB. ACCIAIO	4.717
A.M.A.V. AMBIENTE S P A UNIPERSONALE	95.755
CIAL	798
CARTOFER S.R.L.	132
SO.RI.ECO. S.R.L.	19.565
COMUNE DI BOSCONTRECASE	336.023
COMUNE DI BOSCOREALE	558.814
AMBIENTE S.R.L.	9.156
ECOSISTEM S.R.L.	808
ILSIDE S.R.L.	453
S.E.A. S.R.L.	50
PIAGGIO CENTER DI COMUNALE MIRKO & C S.R.L.	585
RILEGNO	584
COMUNE DI SAN SEBASTIANO AL VESUVIO	292.150

Nota integrativa

LEUCOPETRA S.p.A. 10  
IL PRESIDENTE  
Avv. Raffaele De Falice

COMUNE DI MASSA DI SOMMA	326.739
FALZARANO S.R.L.	11.780
TRA.MA.EI. S.R.L.	6.325
VETRERIA COOP. PIEGARESE	5.623
OPLONTI SERVICE S.R.L.	6.000
FATTURE DA EMETTERE RELATIVE A SERVIZI	8.874
FATTURE DA EMETTERE CONVENZIONE CO.RE.PLA.	48.333
FATTURE DA EMETTERE CONVENZIONE COMIECO	16.102
FATTURE DA EMETTERE CONVENZIONE CIAL	2.875
FATTURE DA EMETTERE CONVENZIONE CNA	4.340
FATTURE DA EMETTERE COMUNE DI MASSA DI SOMMA	69.000
FATTURE DA EMETTERE COMUNE DI SAN SEBASTIANO	135.243
FATTURE DA EMETTERE COMUNE DI POGGIOMARINO	31.775
FATTURE DA EMETTERE COMUNE DI BOSCOREALE	151.839
FATTURE DA EMETTERE REGIONE CAMPANIA	43.998
CREDITI DIVERSI E PER INT. MORA	9.255
FONDO SVALUTAZIONE CREDITI	- 366.868
<b>Totale</b>	<b>4.172.621</b>

**Crediti verso imprese controllanti**

<b>CONSISTENZA INIZIALE AL 1/01/2009</b>	<b>2.877.947</b>
Acquisizioni/incrementi	11.794.731
Alienazioni/decrementi	(10.786.909)
<b>CONSISTENZA FINALE AL 31/12/2009</b>	<b>3.885.769</b>

Qui di seguito si espone il dettaglio della voce:

CREDITI VERSO IL COMUNE DI PORTICI PER FATTURE GIÀ EMESSE	2.455.572
FATTURE DA EMETTERE COMUNE DI PORTICI	1.430.197
<b>Totale</b>	<b>3.885.769</b>

**CREDITI VS. IL COMUNE DI PORTICI**

DESCRIZIONE	FT.	IMPORTO ORIG.	IMPORTO PAG. TO	RESIDUO	CONTENZIOSO
Ricavi per ribaltamento costi Passaro 2002	145/03	€ 3.864	€ -	€ 3.864	
Smaltimento ingombranti 06	10/08	€ 63.050	€ -	€ 63.050	
Lavori fuori conv.2007	33/08	€ 5.864	€ -	€ 5.864	
Bonifica giardino Don Milani	34/08	€ 2.277	€ -	€ 2.277	
Attività di comunicazione anno 2008	21/09	€ 1.417	€ -	€ 1.417	
Emergenza rifiuti 2008 al 30/09/08	32/09	€ 369.670	€ -	€ 369.670	
Smaltimento ingombranti da nov a dic. 2008	74/09	€ 38.918	€ -	€ 38.918	
Diserbo 2008	75/09	€ 12.000	€ -	€ 12.000	
Delezioni canine 2008	76/09	€ 30.250	€ -	€ 30.250	

Nota Integrativa

LEUCOPETRA S.p.A. pagina 11  
IL PRESIDENTE  
Avv. Raffaele Di Felice

Utenze Ribaltamento emergenza 2008	77/09	€	28.230	€	-	€	28.230
att.ne PRD	78/09	€	708.719,80	€	-	€	708.719
saldo emergenza rifiuti 2008	79/09	€	372.736,80	€	-	€	372.737
Ribaltamento smaltimento rifiuti fuori convenzione gennaio-agosto 2009	109/09	€	86.230,76	€	-	€	86.231
Ribaltamento smaltimento ingombranti gennaio-agosto 2009	112/09	€	148.931,20	€	-	€	148.931
Ribaltamento smaltim. rifiuti fuori convenzione settembre-ottobre 2009	148/09	€	22.645,92	€	-	€	22.646
Ribaltamento smaltimento ingombranti settembre-ottobre 2009	149/09	€	30.769,20	€	-	€	30.769
IV ACCONTO Adeguamento canone 2009	152/09	€	400.000,00	€	-	€	400.000

TOTALE	€	2.455.572
--------	---	-----------

## CREDITI PER FATTURE DA EMETTERE

			IMPORTO PAGATO	RESIDUO	CONTENZIOSO
canone dicembre 2009	1/2010	€	691.723	€	691.723
ribaltamento cccel extra attuazione nuovo piano risc. diff.		€	701.211	€	701.211
Ribaltamento smaltimento ingombranti novembre - dicembre 2009	30/2010	€	24.216	€	24.216
Ribaltamento smaltimento pile e farnaci novembre - dicembre 2009	29/2010	€	23.047	€	23.047

TOTALE	€	1.430.196,87
--------	---	--------------

In data 23.7.2009, nella Conferenza dei servizi con il comune di Portici, è stata fatta una ricognizione dei crediti vantati dalla società nei confronti del Comune, che - a causa di una temporanea mancanza di liquidità - si è reso disponibile al pagamento, entro il 30.5.2010, di Euro 708.719, in conto della fattura 78/09, entro il 30.5.2011 di euro 572.277 in conto delle fatture 10/08-33/08-34/08-21/09 e 32/09, entro il 30.6.2010 di euro 482.135, in conto delle fatture 74/09-75/09-76/09-77/09 e 79/09. La società, poi, in data 9.12.2009, ha ottenuto dalla Banca di Credito Popolare di Torre del Greco un finanziamento in conto corrente sino all'importo massimo di euro 1.500.000, a fronte ed a garanzia del quale ha ceduto, pro solvendo, i crediti vantati nei confronti del Comune di Portici per il totale complessivo di euro 1.763.130 scaturente dalla suddetta Conferenza di servizi.

Il dettaglio del fondo svalutazione crediti al 31.12.2009 è il seguente:

CONSISTENZA INIZIALE AL 1/01/2009	299.384
Utilizzi	(-)
Incrementi	69.284
CONSISTENZA FINALE AL 31/12/2009	368.668

La svalutazione dei crediti è stata effettuata sulla base delle seguenti considerazioni:

## CREDITIVI. IL COMUNE DI TRECASE

DESCRIZIONE	FATTURA	IMPORTO ORIGINARIO	IMPORTO PAGATO	RESIDUO	CONTENZIOSO	% SVAL	SVALUTAZIONE
Canone 02	51/02	€	93.169	€	93.169	€	-
Canone 02	54/02	€	93.169	€	93.169	€	-
Canone 02	62/02	€	93.169	€	33.946	€	59.223
Canone 02	65/02	€	93.169	€	19.143	€	74.026
Canone 02	70/02	€	93.169	€	19.143	€	74.026
Canone 02	74/02	€	93.169	€	19.143	€	74.026
Canone 02	02/03	€	93.169	€	19.145	€	74.024
Canone 03	21/03	€	74.535	€	-	€	74.535
Canone 03	22/03	€	6.943	€	-	€	6.943
Canone 03	43/04	€	62.076	€	44.120	€	7.957
Canone 03	55/03	€	52.076	€	39.553	€	12.523
Canone 03	103/03	€	52.076	€	47.874	€	4.203
Canone 03	138/03	€	52.076	€	45.660	€	7.076
Canone 03	151/03	€	52.076	€	39.684	€	12.392
Canone 03	3/04	€	52.076	€	47.342	€	4.734
Canone 04	8/04	€	52.076	€	47.342	€	4.734
Canone 04	39/04	€	52.076	€	47.342	€	4.734
Canone 04	44/04	€	52.076	€	47.342	€	4.734
Canone 04	48/04	€	27.774	€	25.243	€	2.525
Canone 05- liquid	81/05	€	18.815	€	15.815	€	3.000
Interessi al 31/12/09				€	6.221		

TOTALE	€	511.636
--------	---	---------

€	20.018
---	--------

LEUCOPETRA S.p.A.  
IL PRESIDENTE

Avv. Raffaele De Felice<sup>12</sup>

E' stato ritenuto opportuno effettuare una ulteriore svalutazione del 10% dei crediti per i quali si è ottenuta una sentenza sfavorevole e si è in attesa di proporre appello.

Nel corso dell'esercizio precedente, in data 22.5.2008, la società ha ceduto "pro solvendo" alla società di factoring C.B.I. Factor S.p.A. i crediti residui derivanti dall'atto di transazione del 12.7.2007 intercorso con il Comune di Trecase, per l'importo, alla data del 22.5.2008, di € 753.017, rappresentato dalle residue 4 rate di € 177.661 ciascuna, oltre gli interessi calcolati al tasso legale del 2,5% per € 42.371. Così come consentito dal principio contabile OIC n. 15, non si è proceduto a stornare il credito nei confronti del Comune di Trecase con l'accensione del corrispondente credito verso il Factor, facendo così prevalere la sostanza dell'operazione sulla forma. Quindi è stato acceso il debito nei confronti del Factor per l'anticipazione ricevuta, debito che è evidenziato nel prosieguo della presente nota.

## CREDITI VS. IL COMUNE DI POGGIOMARINO

DESCRIZIONE	FT.	IMPORTO	PAGATO	RESIDUO	CONTENZIOSO	% SVAL.	SVALUT.
Residuo canone 2004	91/04	€ 95.190	€ 84.020	€ 11.171		15,00%	€ 1.676
Residuo canone 2004	101/04	€ 95.190	€ 84.020	€ 11.171		15,00%	€ 1.676
Residuo canone 2004	107/04	€ 95.190	€ 84.020	€ 11.170		15,00%	€ 1.676
Residuo canone 2004	112/04	€ 100.019	€ 84.020	€ 15.999		15,00%	€ 2.400
Residuo canone 2004	118/04	€ 100.019	€ 84.020	€ 16.000		15,00%	€ 2.400
Residuo canone 2004	125/04	€ 100.019	€ 84.028	€ 15.991		15,00%	€ 2.399
Residuo canone 2004	156/04	€ 100.019	€ 84.028	€ 15.991		15,00%	€ 2.399
Residuo canone dicembre 2004	02/05	€ 100.019	€ 84.020	€ 16.000		15,00%	€ 2.400
Ricavi per adeguamento canone 2005	70/05	€ 15.991	€ -	€ 15.991		15,00%	€ 2.399
Ricavi per adeguamento canone 2005	71/05	€ 15.991	€ -	€ 15.991		15,00%	€ 2.399
Ricavi per adeguamento canone 2005	72/05	€ 15.991	€ -	€ 15.991		15,00%	€ 2.399
Ricavi per adeguamento canone 2005	73/05	€ 15.991	€ -	€ 15.991		15,00%	€ 2.399
Ricavi per adeguamento canone 2005	74/05	€ 15.991	€ -	€ 15.991		15,00%	€ 2.399
Ricavi per adeguamento canone 2005	76/05	€ 15.991	€ -	€ 15.991		15,00%	€ 2.399
Ricavi per adeguamento canone 2005	79/05	€ 15.991	€ -	€ 15.991		15,00%	€ 2.399
Ricavi per adeguamento canone 2005	90/05	€ 15.991	€ -	€ 15.991		15,00%	€ 2.399
Ricavi per adeguamento canone 2005	94/05	€ 15.991	€ -	€ 15.991		15,00%	€ 2.399
Ricavi per adeguamento canone 2005	101/05	€ 15.991	€ -	€ 15.991		15,00%	€ 2.399
Ricavi per adeguamento canone 2005	106/05	€ 15.991	€ -	€ 15.991		15,00%	€ 2.399
Ricavi per adeguamento canone 2005	04/06	€ 15.991	€ -	€ 15.991		15,00%	€ 2.399
Ricavi per adeguamento canone 2006	07/06	€ 15.991	€ -	€ 15.991		15,00%	€ 2.399
Ricavi per adeguamento canone 2006	12/06	€ 15.991	€ -	€ 15.991		15,00%	€ 2.399
Ricavi per adeguamento canone 2006	45/06	€ 15.991	€ -	€ 15.991		15,00%	€ 2.399
Ricavi per adeguamento canone 2006	52/06	€ 15.991	€ -	€ 15.991		15,00%	€ 2.399
Ricavi per adeguamento canone 2006	57/06	€ 15.991	€ -	€ 15.991		15,00%	€ 2.399
Ricavi per adeguamento canone 2006	82/06	€ 15.991	€ -	€ 15.991		15,00%	€ 2.399
Ricavi per adeguamento canone 2006	89/06	€ 15.991	€ -	€ 15.991		15,00%	€ 2.399
Ricavi per adeguamento canone 2006	93/06	€ 15.991	€ -	€ 15.991		15,00%	€ 2.399
Ricavi per adeguamento canone 2006	97/06	€ 15.991	€ -	€ 15.991		15,00%	€ 2.399
Ricavi per adeguamento canone 2006	103/06	€ 15.991	€ -	€ 15.991		15,00%	€ 2.399
Ricavi per adeguamento canone 2006	121/06	€ 15.991	€ -	€ 15.991		15,00%	€ 2.399
Ricavi per adeguamento canone dicembre 2006	2/07	€ 15.991	€ -	€ 15.991		15,00%	€ 2.399
Ricavi per adeguamento canone gennaio 2007	21/07	€ 15.991	€ -	€ 15.991		15,00%	€ 2.399
Ricavi per adeguamento canone febbraio 2007	26/07	€ 15.991	€ -	€ 15.991		15,00%	€ 2.399
Ricavi per adeguamento canone marzo 2007	34/07	€ 15.991	€ -	€ 15.991		15,00%	€ 2.399
Ricavi per adeguamento canone aprile 2007	42/07	€ 15.991	€ -	€ 15.991		15,00%	€ 2.399
Ricavi per adeguamento canone maggio 2007	60/07	€ 15.991	€ -	€ 15.991		15,00%	€ 2.399
Ricavi per adeguamento canone giugno 2007	66/07	€ 15.991	€ -	€ 15.991		15,00%	€ 2.399
Ricavi per adeguamento canone luglio 2007	80/07	€ 15.991	€ -	€ 15.991		15,00%	€ 2.399
Ricavi per adeguamento canone agosto 2007	84/07	€ 15.991	€ -	€ 15.991		15,00%	€ 2.399
Ricavi per adeguamento canone settembre 2007	95/07	€ 15.991	€ -	€ 15.991		15,00%	€ 2.399
Ricavi per adeguamento canone ottobre 2007	112/07	€ 15.991	€ -	€ 15.991		15,00%	€ 2.399
Ricavi per adeguamento canone novembre 2007	117/07	€ 15.991	€ -	€ 15.991		15,00%	€ 2.399
Ricavi per adeguamento canone dicembre 2007	03/08	€ 15.991	€ -	€ 15.991		15,00%	€ 2.399
Ricavi per adeguamento canone gennaio 2008	4/08	€ 15.991	€ -	€ 15.991		15,00%	€ 2.399
Ricavi per adeguamento canone febbraio 2008	14/08	€ 15.991	€ -	€ 15.991		15,00%	€ 2.399
Ricavi per adeguamento canone marzo 2008	39/08	€ 15.991	€ -	€ 15.991		15,00%	€ 2.399
Ricavi per adeguamento canone aprile 2008	50/08	€ 15.991	€ -	€ 15.991		15,00%	€ 2.399
Ricavi per adeguamento canone maggio 2008	66/08	€ 7.996	€ -	€ 7.996		15,00%	€ 1.199
Emergenza 2008	56/07	€ 104.697	€ -	€ 104.697		15,00%	€ 15.705
Fatture per interventi straordinari 2006	21/08	€ 7.150	€ -	€ 7.150		15,00%	€ 1.073
Fatture per interventi straordinari 2006	22/08	€ 4.400	€ -	€ 4.400		15,00%	€ 660
Fatture per interventi straordinari 2006	23/08	€ 550	€ -	€ 550		15,00%	€ 83
Fatture per interventi straordinari 2006	24/08	€ 660	€ -	€ 660		15,00%	€ 99
					E' stato notificato ricorso per decreto ingiuntivo n.312/09 ovvero		

Nota Integrativa

LEUCOPETRA S.P.A.  
IL PRESIDENTE  
Avv. Raffaele De Felice

Fattura da emettere per emergenza 2007	28/08	€ 251.543	€ -	€ 251.543	il quale il Comune ha presentato opposizione.	15,00%	€ 37.731
Ricavi convenzione aprile 2008	48/08	€ 84.028	€ -	€ 84.028			€ -
Emergenza gen-mar 2008	54/08	€ 96.575	€ -	€ 96.575		15,00%	€ 14.486
Ribaltamento nolo automezzi	62/08	€ 145.800	€ -	€ 145.800		15,00%	€ 21.870
Ricavi convenzione maggio 2008	65/08	€ 42.014	€ -	€ 42.014	Prossima udienza 20.12.2010. Parere positivo del legale incaricato di recupero integrale dei crediti.		€ -
Emergenza apr-mag 2008	79/08	€ 22.750	€ -	€ 22.750		15,00%	€ 3.413
Maggiori costi emergenza rifiuti 2008	161/09	€ 43.014	€ -	€ 43.014			
Maggiori costi nolo cassoni 2009	162/09	€ 31.122	€ -	€ 31.122			

TOTALE	€ 1.585.442
--------	-------------

€ 209.290
-----------

I crediti vantati nei confronti del Comune di Poggiomarino e non ancora incassati, principalmente relativi al mancato riconoscimento da parte del predetto Comune dell'incremento del canone necessario a far fronte ai maggiori costi connessi alla conclusione di alcuni benefici per sgravi contributivi, sono stati svalutati di un ulteriore 5%.

Il giudizio ordinario a suo tempo instaurato per il riconoscimento del sopra citato adeguamento canone si è concluso con una dichiarazione di incompetenza da parte del giudice adito. In conseguenza di quanto sopra, il legale incaricato ha presentato un'istanza amministrativa di adeguamento del canone, al fine di poter procedere poi con un giudizio in sede amministrativa.

La percentuale di svalutazione applicata appare prudenziale anche in funzione del parere del predetto legale. I crediti derivanti dal ribaltamento degli extra costi dell'emergenza rifiuti, derivanti da rendicontazione analitica dei predetti extra costi, sono stati anch'essi prudenzialmente svalutati di un ulteriore 5%, in funzione di precedenti esperienze analoghe per crediti similari e del parere del legale che ha proceduto alla messa in mora del Comune.

#### CREDITI VS. IL COMUNE DI BOSCOTRECASE

DESCRIZIONE	FT	IMPORTO	IMPORTO PAGATO	RESIDUO	CONTENZIOSO	% SVAL	SVALUTAZIONE
Residuo canone 2003	82/03	€ 61.544	€ 58.742	€ 2.802	Transazione del 19/10/2009	0,0%	€ -
Residuo canone 2003	100/03	€ 61.544	€ 55.950	€ 5.595		0,0%	€ -
Residuo canone 2003	104/03	€ 61.544	€ 55.750	€ 5.795		0,0%	€ -
Residuo canone 2003	139/03	€ 61.544	€ 55.950	€ 5.595		0,0%	€ -
Residuo canone 2003	152/03	€ 61.544	€ 55.950	€ 5.595		0,0%	€ -
Residuo canone 2003	04/04	€ 61.544	€ 55.950	€ 5.595		0,0%	€ -
Residuo canone 2004	09/04	€ 61.544	€ 55.950	€ 5.595		0,0%	€ -
Residuo canone 2004	40/04	€ 61.544	€ 55.950	€ 5.595		0,0%	€ -
Residuo canone 2004	45/04	€ 61.544	€ 55.950	€ 5.595		0,0%	€ -
Residuo canone 2004	50/04	€ 32.824	€ 29.849	€ 2.984		0,0%	€ -
Residuo canone 2004	123/04	€ 64.167	€ 46.667	€ 17.500	Legale avv. Mazza	15,0%	€ 2.625
Residuo canone 2004	157/04	€ 64.167	€ 61.667	€ 2.500	Ricavuto atto di citazione in opposizione a D.I. da parte del Comune. Prossima udienza 15/6/2010. Parere positivo del legale sulle possibilità di recupero del credito	15,0%	€ 375
Residuo canone dicembre 2004	04/05	€ 64.167	€ 61.667	€ 2.500		15,0%	€ 375
Residuo canone gennaio 2005	11/05	€ 83.559	€ 44.917	€ 38.642		15,0%	€ 5.796
Ribaltamento costi nolo autocompattatori 05	19/05	€ 770	€ -	€ 770		15,0%	€ 115
Residuo canone febbraio 2005	45/05	€ 82.701	€ 61.417	€ 21.284		15,0%	€ 3.193
Residuo canone marzo 2005	48/05	€ 76.944	€ 44.917	€ 32.027		15,0%	€ 4.804
Residuo canone aprile 2005	56/05	€ 108.873	€ 55.833	€ 53.040		15,0%	€ 7.956
Residuo canone maggio 2005	61/05	€ 73.525	€ 55.833	€ 17.691		15,0%	€ 2.654
Residuo canone giugno 2005	62/05	€ 88.989	€ -	€ 88.989		15,0%	€ 13.348
Ricavi per emergenza rifiuti	84/05	€ 10.333	€ -	€ 10.333		15,0%	€ 1.550
<b>TOTALE</b>				<b>€ 336.023</b>			<b>€ 42.792</b>

I crediti vantati nei confronti del Comune di Boscotrecase relativi alle fatture dalla 92/03 alla 50/04 sono stati oggetto di transazione tra le parti in data 19.10.2009 ed il Comune sta facendo fronte agli impegni presi nel versamento delle rate, per cui tali crediti non sono stati svalutati.

Per gli ulteriori crediti relativi al canone per il servizio svolto la società ha ricevuto atto di citazione in opposizione al D.I. Su tali crediti si è proceduto ad un'ulteriore prudenziale svalutazione del 5%, pur sussistendo il parere positivo del legale incaricato.

## CREDITI VS. IL COMUNE DI BOSCOREALE

DESCRIZIONE	FT.	IMPORTO ORIG.	IMPORTO PAGATO	RESIDUO	CONTENZIOSO	% SVAL.	SVALUTAZIONE	
Ricavi per canone 2003	52/03	€ 111.253	€ -	€ 111.253		15,0%	€ 16.688	
Ricavi per emergenza rifiuti anno 2004	108/04	€ 33.084	€ -	€ 33.084		15,0%	€ 4.963	
Residuo canone ottobre 2004	126/04	€ 145.685	€ 141.259	€ 4.406		75,0%	€ 3.305	
Fatture per lavori fuori convenzione 2006	69/07	€ 49.020	€ -	€ 49.020		10,0%	€ 4.902	
Fatture per emergenza 2006	57/07	€ 275.722	€ -	€ 275.722		10,0%	€ 27.572	
Residuo canone marzo 2007	35/07	€ 155.015	€ 152.815	€ 2.200	Il Comune è stato messo in mora. Ottime possibilità di recupero dell'intero credito	10,0%	€ 220	
Residuo canone aprile 2007	43/07	€ 155.015	€ 148.159	€ 6.856		10,0%	€ 687	
Residuo canone maggio 2007	62/07	€ 155.015	€ 146.215	€ 8.800		10,0%	€ 880	
Residuo canone giugno 2007	65/07	€ 155.015	€ 145.115	€ 9.900		10,0%	€ 990	
Residuo canone luglio 2007	79/07	€ 155.015	€ 132.479	€ 2.545		10,0%	€ 255	
Residuo canone agosto 2007	86/07	€ 155.015	€ 139.085	€ 15.950		10,0%	€ 1.595	
Residuo canone settembre 2007	94/07	€ 155.015	€ 151.146	€ 3.869		10,0%	€ 387	
Residuo canone ottobre 2007	110/07	€ 155.015	€ 154.465	€ 550		10,0%	€ 55	
Residuo canone gennaio 2008	6/08	€ 155.015	€ 147.865	€ 7.050		10,0%	€ 705	
Residuo canone marzo 2008	38/08	€ 155.015	€ 147.015	€ 8.000		10,0%	€ 800	
Residuo canone luglio 2008	92/08	€ 155.015	€ 153.015	€ 2.000		10,0%	€ 200	
Canone settembre 2009	118/09	€ 155.015	€ 137.415	€ 17.600		nessuna azione	0,0%	€ -
<b>TOTALE</b>				<b>€ 558.814</b>				<b>€ 64.262</b>

## CREDITI PER FATTURE DA EMETTERE

	€				% SVAL.	SVALUTAZIONE
Ribaltamento emergenza 31/12/08	€ 151.839		€ 151.839	nessuna azione	10,0%	€ 15.184,92
<b>TOTALE</b>			<b>€ 151.839</b>			<b>€ 15.184</b>

I crediti vantati nei confronti del Comune di Boscoreale, relativi agli anni dal 2003 al 2008, per canoni ordinari non pagati (parzialmente e/o integralmente) e ribaltamento extra costi emergenza rifiuti sono stati prudenzialmente svalutati nelle percentuali indicate nelle precedenti tabelle. La società ha conferito incarico al proprio legale per il recupero coattivo dei predetti crediti. Il legale incaricato si è espresso positivamente in tal senso. Non si è ritenuto di dover effettuare un'ulteriore svalutazione nel corso dell'esercizio.

## CREDITI VS. AMAV AMBIENTE SPA

DESCRIZIONE	FATTURA	IMPORTO ORIGINARIO	IMPORTO PAGATO	RESIDUO	CONTENZIOSO	% SVAL.	SVALUTAZIONE
Nolo automezzi	58/02	€ 71.829	€ -	€ 71.829	nessuna azione	10,0%	€ 7.183
Nolo automezzi	128/04	€ 22.682	€ 8.009	€ 14.674	Transazione	0%	€ -
Nolo automezzi	15/05	€ 7.065	€ -	€ 7.065		0%	€ -
Pagamento dirigente	33/06	€ 5.593	€ 5.365	€ 209		0%	€ -
Lavori esiguiti	34/06	€ 1.979	€ -	€ 1.979		0%	€ -
<b>TOTALE</b>				<b>€ 95.755</b>			<b>€ 7.183</b>

Per quanto riguarda il credito vantato nei confronti di Amav Ambiente S.p.A. per nolo automezzi di cui alla fattura 58/02, si è ritenuto sufficiente la precedente svalutazione del 10%. Per quanto riguarda, invece, i restanti crediti, l'Amav Ambiente sta procedendo, a seguito di transazione, a versare le relative rate, per cui si è ritenuto non più necessaria alcuna svalutazione.

Sulla base delle precedenti considerazioni, nell'esercizio 2009 è stato effettuato un accantonamento al fondo svalutazione crediti di ulteriori € 69.284. Pertanto al 31.12.2009 il predetto fondo è complessivamente pari ad € 368.668 ed è considerato congruo a fronteggiare gli eventuali rischi di inesigibilità sui crediti in essere alla data di chiusura dell'esercizio.

I crediti verso clienti, al netto delle svalutazioni prudenziali effettuate, e verso controllanti sono stati così suddivisi a seconda che siano incassabili entro o oltre l'esercizio 2010, in funzione delle previsioni sulla durata del contenzioso azionato e/o da azionare:

	Entro i 12 mesi	Oltre i 12 mesi	TOTALE
Crediti verso clienti	1.835.625	2.336.796	4.172.621

Crediti verso controllanti	2.831.357	1.054.412	3.885.769
----------------------------	-----------	-----------	-----------

Tra i crediti oltre l'esercizio verso clienti sono stati ricompresi:

- Crediti verso il Comune di Trecase per complessivi € 297.734. Trattasi, per € 177.662 dell'ultima rata dell'accordo transattivo concluso con il Comune con scadenza oltre l'anno 2010, per € 117.672 dei crediti per i quali si è in attesa di proporre appello, per € 2.400 dei crediti per i quali si è in procinto di avviare azione legale di recupero forzoso;
- Crediti verso il Comune di Boscoreale per complessivi € 494.612. Si tratta dei crediti relativi a canoni anni '03-'09, ribaltamento costi emergenza rifiuti anni '04 e '06 e lavori straordinari '06, per i quali è stato messo in mora il Comune e si è in procinto di avviare azione legale per il recupero forzoso;
- Crediti verso il Comune di Poggioreale, per complessivi € 1.217.753. Trattasi di tutti i crediti relativi al ribaltamento costi emergenza rifiuti e per interventi straordinari e ai crediti per adeguamento canone;
- Crediti verso il Comune di Boscoreale per complessivi € 242.486. Si tratta dei crediti per adeguamento canoni anni '04-'05 e per ribaltamento costi emergenza rifiuti e noleggi, per i quali è stata avviata l'azione legale per il recupero forzoso;
- Crediti verso il Amav Ambiente S.p.A. per complessivi € 64.646. Trattasi dei crediti per nolo automezzi di cui alla fattura n. 58/02;
- Crediti verso altri clienti, per complessivi € 19.565. Trattasi dei crediti relativi al mancato pagamento dei servizi resi al cliente Sorieco S.r.l., per il quale è necessario iniziare l'attività legale per il recupero forzoso.

Tra i crediti oltre l'esercizio verso controllanti è stato ricompreso € 572.277, quale importo scaturente dalla Conferenza dei servizi del 23.7.2009 che il Comune di Portici si è impegnato a pagare entro il 30.5.2011 ed € 482.135, importo anch'esso scaturente dalla citata Conferenza dei servizi che il Comune si è impegnato a pagare entro il 30.6.2012.

La sentenza del giudizio instaurato per l'opposizione da parte del Commissario di Governo ha riconosciuto come dovuto alla società un importo minore (pari ad € 693.696) rispetto a quello oggetto del decreto ingiuntivo (pari ad € 1.448.909). In particolare, il Tribunale ha riconosciuto dovute alla società solo le somme oggetto di espresso riconoscimento del debito da parte del Commissario di Governo, ritenendo non dovuto il resto per mancanza di un contratto scritto tra le parti. La società ha proposto appello per il pieno riconoscimento delle somme richieste, per il quale si è confidenti, anche a parere dei legali della società, dell'integrale accoglimento, anche e soprattutto in considerazione di recenti orientamenti del Tribunale di Napoli che, per controversie analoghe, ha chiaramente affermato che non è necessario alcun contratto scritto tra il Commissario di Governo e la società affidataria del servizio di smaltimento rifiuti laddove lo stesso Commissario abbia emesso specifiche ordinanze. In ogni caso il giudizio è stato rinviato per la precisazione delle conclusioni a maggio 2012.

#### Crediti tributari

<b>CONSISTENZA INIZIALE AL 1/01/2009</b>	<b>43.621</b>
Acquisizioni/incrementi	1.736.067
Alienazioni/decrementi	(1.734.246)
<b>CONSISTENZA FINALE AL 31/12/2009</b>	<b>45.442</b>

La voce è relativa a ritenute subite su interessi attivi, all'istanza di rimborso Iva autoveicoli presentata nell'esercizio 2007 e al Credito verso l'Erario per rimborso Ires anni precedenti, per il quale è stata presentata specifica istanza all'Agenzia delle Entrate.

#### Imposte anticipate

<b>CONSISTENZA INIZIALE AL 1/01/2009</b>	<b>77.555</b>
Acquisizioni/incrementi	16.988
Alienazioni/decrementi	(10.248)
<b>CONSISTENZA FINALE AL 31/12/2009</b>	<b>84.295</b>

I decrementi del periodo si riferiscono:

- per € 17 al giroconto a costo di competenza dell'esercizio 2009 dell'Irap "anticipata" negli anni 2005-2007 dovuta alla presenza di spese di rappresentanza;
- per € 97, al giroconto a costi di competenza dell'esercizio 2009 dell'Ires "anticipata" negli anni 2005-2007



dovuta alla presenza di spese di rappresentanza, per € 5.871 al giroconto a costo di competenza dell'esercizio 2009 dell'IRES anticipata per il pagamento degli amministratori dell'anno 2008, effettuato nel 2009, e per € 4.263 al giroconto a costo di competenza dell'esercizio 2009 di un quinto delle spese di manutenzione superiori al 5% sostenute nel precedente esercizio;

Gli incrementi sono relativi a:

- Ires "anticipata" 2009 per complessivi € 8.712 per manutenzioni eccedenti il 5% del valore dei beni materiali;
- Ires "anticipata" per complessivi € 1.305, per compensi di amministratori anno 2009 non pagati entro il 31.12.2009;
- Ires "anticipata" 2009 per complessivi € 6.971 per svalutazioni su crediti eccedenti lo 0,5% dei crediti commerciali.

#### Crediti verso altri

<b>CONSISTENZA INIZIALE AL 1/01/2009</b>	<b>343.353</b>
Acquisizioni/incrementi	182.517
Alienazioni/decrementi	(283.025)
<b>CONSISTENZA FINALE AL 31/12/2009</b>	<b>242.845</b>

La voce di ammontare pari ad € 242.845 è relativa a crediti per anticipi diversi a fornitori per € 10.354, a depositi cauzionali per utenze per € 4.740, a crediti per depositi cauzionali vari per € 50.380, a interessi su depositi cauzionali per fitto area operativa per € 3.367, a crediti per anticipo rimborsi spese per € 26.044, a crediti per acconto premio produttività per € 144.960 e a crediti vari per € 3.000.

#### Depositi bancari e postali

<b>CONSISTENZA INIZIALE AL 1/01/2009</b>	<b>10.666</b>
Acquisizioni/incrementi	9.481.445
Spostamenti nella voce	40.722-
Alienazioni/decrementi	(9.301.784)
<b>CONSISTENZA FINALE AL 31/12/2009</b>	<b>149.605</b>

La voce si riferisce al saldo attivo al 31.12.2009 del c/c presso la Banca Sanpaolo Banco di Napoli, filiale di Portici, per € 70, al saldo attivo del c/c presso la Banca Intesa Sanpaolo per € 142.289 e del c/c presso la Banca Nazionale del Lavoro filiale di Portici, per € 7.246.

#### Assegni

<b>CONSISTENZA INIZIALE AL 1/01/2009</b>	<b>-</b>
Acquisizioni/incrementi	1.729
<b>CONSISTENZA FINALE AL 31/12/2009</b>	<b>1.729</b>

La voce è relativa alla giacenza di assegni in cassa al 31.12.2009.

#### Denaro e valori in cassa

<b>CONSISTENZA INIZIALE AL 1/01/2009</b>	<b>4.863</b>
Acquisizioni/incrementi	59.108
Alienazioni/decrementi	(62.712)
<b>CONSISTENZA FINALE AL 31/12/2009</b>	<b>1.257</b>

La voce è relativa alla giacenza di numerario in cassa al 31.12.2009.

#### Altri ratei e risconti attivi

<b>CONSISTENZA INIZIALE AL 1/01/2009</b>	<b>58.008</b>
Acquisizioni/incrementi	74.592
Alienazioni/decrementi	(58.008)
<b>CONSISTENZA FINALE AL 31/12/2009</b>	<b>74.592</b>

Il dettaglio della voce è esposto in seguito.

**Banche c/c passivo**

<b>CONSISTENZA INIZIALE AL 1/01/2009</b>	<b>65.002</b>
Acquisizioni/incrementi	5.130.623
Spostamenti dalla voce	(40.722)
Alienazioni/decrementi	(5.135.803)
<b>CONSISTENZA FINALE AL 31/12/2009</b>	<b>19.100</b>

La voce si riferisce al saldo passivo dei conti corrente Banca di Credito Popolare di Torre del Greco.

**Banche c/anticipi**

<b>CONSISTENZA INIZIALE AL 1/01/2009</b>	<b>302.213</b>
Acquisizioni/incrementi	2.500.798
Alienazioni/decrementi	(1.278.709)
<b>CONSISTENZA FINALE AL 31/12/2009</b>	<b>1.524.302</b>

La voce si riferisce, per euro 350.000 alle anticipazioni effettuate su presentazione di fatture presso il Banco di Napoli ed ancora accese alla data del 31.12.2009, per euro 174.302 alle anticipazioni effettuate su presentazione di fatture presso la Banca di Credito Popolare di Torre del Greco ed ancora accese alla data del 31.12.2009, e per euro 1.000.000 al finanziamento in conto corrente concesso da parte della Banca di Credito Popolare di Torre del Greco. A tale proposito occorre evidenziare che, in data 9.12.2009, la società ha ottenuto dalla Banca di Credito Popolare di Torre del Greco un finanziamento in conto corrente sino all'importo massimo di euro 1.500.000, utilizzato per € 1.000.000. A garanzia di tale finanziamento la società ha ceduto, pro solvendo, crediti vantati nei confronti del Comune di Portici per un totale complessivo di euro 1.763.130 di cui alla Conferenza di servizi del 23.7.2009.

**Debiti verso altri finanziatori**

<b>CONSISTENZA INIZIALE AL 1/01/2009</b>	<b>292.081</b>
Acquisizioni/incrementi	172.085
Alienazioni/decrementi	(193.651)
<b>CONSISTENZA FINALE AL 31/12/2009</b>	<b>270.515</b>

La voce si riferisce alla succitata operazione di cessione "pro solvendo" alla società C.B.I. Factor S.p.A. dei crediti residui derivanti dall'atto di transazione del 12.7.2007 intercorso con il Comune di Trecase. L'importo di € 270.515 rappresenta il debito che la società ha, al 31.12.2009, nei confronti di C.B.I. Factor S.p.A. per le anticipazioni da quest'ultima società effettuati a favore di Leucopetra S.p.A. in conto del credito ceduto.

**Debiti verso fornitori**

<b>CONSISTENZA INIZIALE AL 1/01/2009</b>	<b>2.736.554</b>
Acquisizioni/incrementi	4.266.790
Alienazioni/decrementi	(5.166.354)
<b>CONSISTENZA FINALE AL 31/12/2009</b>	<b>1.836.990</b>

Ammontano a € 1.836.990 e risultano composti da debiti verso fornitori di materie prime, merci e servizi per € 1.572.963, da debiti per fatture da ricevere per € 267.869, al netto di note di credito da ricevere per € 3.842.

**Debiti tributari**

<b>CONSISTENZA INIZIALE AL 1/01/2009</b>	<b>981.054</b>
Acquisizioni/incrementi	5.032.921
Alienazioni/decrementi	(4.855.387)

<b>CONSISTENZA FINALE AL 31/12/2009</b>	<b>1.158.588</b>
---	------------------

Il debito di € 1.158.588 comprende al suo interno ritenute su lavoro dipendente da versare per € 107.852, ritenute su lavoro autonomo da versare per € 14.203, Iva in sospensione per € 726.697, erario c/liquidazione Iva per € 194.585, debiti tributari per TARSU anno 2007, 2008 e 2009 per € 21.060, imposta sostitutiva su T.F.R. per € 620, sanzioni ed interessi su omessi versamenti per complessivi € 9.099, nonché l'accantonamento del debito Ires per € 149.284 (a detrarre acconti versati per € 119.807) ed Irap di competenza dell'esercizio 2008 per € 238.374 (a detrarre acconti versati per € 183.379).

#### Debiti verso istituti di previdenza e di sicurezza sociale

<b>CONSISTENZA INIZIALE AL 1/01/2009</b>	<b>582.744</b>
Acquisizioni/incrementi	2.914.856
Alienazioni/decrementi	(2.578.221)
<b>CONSISTENZA FINALE AL 31/12/2009</b>	<b>919.379</b>

La voce pari ad € 919.379 comprende debiti verso Inps per € 299.546, debiti verso Inail per € 8.471 relativo alle quote di competenza dell'esercizio 2009 al netto degli acconti versati, debiti verso i fondi Previdai/Besusso per € 3.189, M. Negri per € 3.201, Associazione A. Pastore per € 231, Fondo Previambiente per € 379.803, debiti verso Inps co.co.co. per € 2.708, debiti verso altri istituti previdenziali per € 4.293. Si rilevano in tale voce anche i debiti verso Inps relativi al rateo di 14a ed alle ferie maturate e non godute per € 113.727 e le analoghe competenze a favore dell'Inail per € 14.697, debiti per contributi Inps su indennità per € 74.868 e debiti Inail su indennità per € 14.645.

#### Altri debiti

<b>CONSISTENZA INIZIALE AL 1/01/2009</b>	<b>1.224.919</b>
Acquisizioni/incrementi	4.954.776
Alienazioni/decrementi	(4.973.195)
<b>CONSISTENZA FINALE AL 31/12/2009</b>	<b>1.206.500</b>

L'importo di € 1.206.500 esposto in bilancio è così composto:

Retribuzioni al personale, per € 274.297 (al netto di acconti per anticipi a dipendenti per € 10.175, di prestiti a dipendenti per € 33.232), personale c/liquidazione per € 188.528, debiti verso personale per rateo di 14a maturato al 31.12.09 per € 107.282 e per ferie maturate e non godute per 271.572, debiti verso personale per indennità per € 241.967, debiti verso Co.Co.Co per competenze maturate al 31.12.09 per € 3.032, verso finanziarie per cessione V° dello stipendio per € 112.592, debiti verso sindacati per € 28.422, debiti per polizze assicurative per € 10.112 e altri debiti per € 12.105.

#### Elenco società controllate e collegate

La società non detiene partecipazioni in imprese controllate o collegate.

#### Crediti/debiti

Non esistono crediti e debiti di durata residua superiore a cinque anni, né debiti assistiti da garanzie reali su beni sociali.

Nel seguente prospetto sono indicati i crediti verso clienti con indicazione della loro durata residua, con specifica ripartizione secondo le aree geografiche.

#### Crediti distinti per durata residua

##### C.2.1 Crediti verso clienti

	Italia	Altri paesi U.E.	Resto d'Europa	Resto del mondo	TOTALE
Breve termine	1.835.825	-	-	-	1.835.825
Medio termine	2.336.796	-	-	-	2.336.796

##### C.2.4 Crediti verso controllanti

	Italia	Altri paesi U.E.	Resto d'Europa	Resto del mondo	TOTALE
Breve termine	2.831.357	-	-	-	2.831.357
Medio termine	1.054.412	-	-	-	1.054.412

**Variazioni nei cambi valutari**

La società, alla data di chiusura dell'esercizio, non detiene debiti o crediti in valuta estera.

**Operazioni con obbligo di retrocessione a termine**

La società nel corso dell'esercizio non ha posto in essere alcuna operazione soggetta all'obbligo di retrocessione a termine.

**Composizione ratei, risconti, altri fondi**

Nei seguenti prospetti e' illustrata la composizione delle voci di cui in oggetto, in quanto risultanti iscritte in bilancio.

**D.2. Altri ratei e risconti attivi** **74.592**

Risconti attivi	14.004
Risconti attivi su gestione Automezzi	15.666
Risconti attivi Maxicanoni leasing	44.420
Risconti attivi su polizze fideiussorie	502

**A.VII. Altre riserve (con distinta indicazione)** **651.670**

Altre riserve	312.674
Riserva amm.ti anticipati	91.109
Riserva invest. Cantiere di Portici	60.000
Riserva non distribuibile	187.887

**Voci di patrimonio netto**

Nei seguenti prospetti sono analiticamente indicate le voci di patrimonio netto, con specificazione della loro origine, possibilità di utilizzazione e distribuibilità, nonché della loro avvenuta utilizzazione nei precedenti esercizi. Il Patrimonio Netto al 31.12.09 ammonta ad € 1.072.444, con una variazione in aumento rispetto all'esercizio 2008, pari all'utile dell'esercizio 2009. Si riportano di seguito i prospetti relativi alle singole poste del patrimonio netto:

**Capitale**

COSTITUZIONE	103.291
--------------	---------

Nota Integrativa

LEUCOPETRA S.P.A.  
IL PRESIDENTE  
Avv. Raffaele De Felice

pagina 20

Aumento di capitale anno 2000	247.899
Conversione in euro del capitale sociale 2002	(310)
<b>CONSISTENZA FINALE AL 31/12/2009</b>	<b>350.880</b>

Il capitale è detenuto, per il 99%, pari a n. 67.320 azioni da € 5,16 cadauna, dal socio Comune di Portici, per lo 0,5%, pari a n. 340 azioni da € 5,16 cadauna, dal socio Comune di San Sebastiano al Vesuvio e, per il restante 0,5%, pari a n. 340 azioni da € 5,16 cadauna, dal socio Comune di Massa di Somma.

#### Riserva legale

Utili anno 1999	13.053
Utili anno 2000	11.523
Conversione in euro capitale sociale	310
Utili anno 2001	8.834
Utili anno 2002	9.724
Utili anno 2003	7.801
Utili anno 2004	2.408
Utili anno 2005	929
Utili anno 2006	774
Utili anno 2007	1.456
<b>CONSISTENZA INIZIALE AL 01/01/2009</b>	<b>56.812</b>
Utili anno 2008	765
<b>CONSISTENZA FINALE AL 31/12/2009</b>	<b>57.577</b>

La riserva legale è stata incrementata della quota di utile 2008 ad essa destinata ai sensi dell'art. 2430 C.C.

#### Altre riserve (con distinta indicazione):

##### Riserva investimenti cantiere di Portici

Utili anno 2002	60.000
<b>CONSISTENZA FINALE AL 31/12/2009</b>	<b>60.000</b>

La riserva investimenti cantiere di Portici si è formata con la quota di utile 2002 accantonata per delibera assembleare. Detta riserva è libera e disponibile ai fini fiscali.

#### Riserva straordinaria

Utili anno 1999	247.981
Aumento capitale sociale anno 2000	(247.899)
Utili anno 2000	136.356
Ammortamenti ant. anni prec. indeducibili 2001	1.736
Utili anno 2001	557
Distribuzione riserva anno 2002	(80.920)
Ammortamenti ant. anni prec. indeducibili 2002	6.386
Utili anno 2002	69.150
Ammortamenti ant. anni prec. indeducibili 2003	62.138
Utili anno 2003	110.494
Ammortamenti ant. anni prec. indeducibili 2004	69.022
Utili anno 2004	8.716
Ammortamenti ant. anni prec. indeducibili 2005	57.453
Utile 2005	3.665
Ammortamenti ant. anni prec. indeducibili 2006	51.867
Riserva vincolata moratoria fiscale	(187.887)
Destinazione riserva amm. ti anticipati 2006	(35.453)

Ammortamenti ant. anni prec. in deducibili 2007	9.470
Destinazione riserva amm.ti anticipati 2007	(47.583)
Ammortamenti ant. anni prec. in deducibili 2008	28.270
<b>CONSISTENZA INIZIALE AL 01/01/2009</b>	<b>263.519</b>
Ammortamenti ant. anni prec. in deducibili 2009	34.622
Utile 2008	14.533
<b>CONSISTENZA FINALE AL 31/12/2009</b>	<b>312.674</b>

La riserva straordinaria si è incrementata per il giroconto dalla riserva ammortamenti anticipati della parte relativa agli ammortamenti civilistici dell'anno, fiscalmente in deducibili, in conseguenza degli ammortamenti anticipati effettuati a suo tempo in Unico.

Detta riserva è libera e disponibile.

#### Riserva non distribuibila "moratoria fiscale"

CONSISTENZA INIZIALE AL 01/01/2009	187.887
CONSISTENZA FINALE AL 31/12/2009	187.887

La riserva è stata accantonata a copertura dei probabili rischi di recupero da parte dello Stato degli aiuti erogati mediante "moratoria fiscale" a suo tempo previsti dal D. L. 331/93. Allo stato alcuna azione di recupero è stata avviata.

#### Riserva ammortamenti anticipati

Ammortamenti ant. in Unico anno 2000	82.630
Ammortamenti ant. anni prec. in deducibili 2001	(1.736)
Ammortamenti ant. in Unico anno 2001	93.169
Ammortamenti ant. anni prec. in deducibili 2002	(6.386)
Ammortamenti ant. in Unico anno 2002	55.588
Ammortamenti ant. anni prec. in deducibili 2003	(62.138)
Ammortamenti ant. in Unico anno 2003	37.708
Ammortamenti ant. anni prec. in deducibili 2004	(69.022)
Ammortamenti ant. in Unico anno 2004	37.039
Ammortamenti ant. anni prec. in deducibili 2005	(57.453)
Destinazione utile 2005	13.980
Ammortamenti ant. anni prec. in deducibili 2006	(51.867)
Destinazione utile 2006	3.097
Destinazione riserva amm.ti anticipati 2006	35.453
Ammortamenti ant. anni prec. in deducibili 2007	(9.470)
Destinazione utile 2007	5.826
Destinazione riserva amm.ti anticipati 2007	47.583
Ammortamenti ant. anni prec. in deducibili 2008	(28.270)
<b>CONSISTENZA INIZIALE AL 01/01/2009</b>	<b>125.731</b>
Ammortamenti ant. anni prec. in deducibili 2009	(34.622)
<b>CONSISTENZA FINALE AL 31/12/2009</b>	<b>91.109</b>

Tale riserva è costituita da ammortamenti anticipati su beni materiali effettuati in dichiarazione dei redditi, come consentito, fino all'esercizio 2007, dall'Art. 102 comma 3 del D.P.R. 917/1985.

Al fine di non influenzare l'utile civilistico con valutazioni dettate da ragioni fiscali, si è operato non imputando i predetti ammortamenti a conto economico, così come raccomandato dai Principi contabili di riferimento. In bilancio sono rilevate le imposte differite su tale variazione in diminuzione del reddito imponibile. Pur non essendo più obbligatorio, quale conseguenza del comportamento sopra indicato, l'accantonamento in una specifica riserva indisponibile, si è ritenuto di continuare a riportare separatamente la sopra esposta riserva per una maggiore chiarezza espositiva circa le riserve effettivamente distribuibili, senza influenza fiscale.

La voce si decrementa per l'importo degli ammortamenti civilistici divenuti indeducibili a seguito di ammortamenti anticipati effettuati nell'Unico di anni precedenti.

La riserva è libera e disponibile nei limiti dell'art. 109 TUIR.

Rientra, infine, nel Patrimonio Netto la riserva di arrotondamento all'unità di Euro per € 5 dovuta all'arrotondamento per troncamento.

#### Oneri finanziari imputati all'attivo

Tutti gli interessi e gli altri oneri finanziari sono stati interamente spesi nell'esercizio.

#### Impegni non su Stato Patrimoniale

I conti d'ordine al 31/12/2009 si riferiscono ai canoni a scadere dei contratti di leasing in corso, secondo il seguente prospetto:

SOCIETA'	CONTRATTO	BENI LOCATI	VALORE ATTUALE CANONI A SCADERE	ONERE FINANZIARIO
Selmabipiemme leasing	30105448	Cassonetti	32.822	3.208
Selmabipiemme leasing	30103365	Compattatore	8.565	989
Selmabipiemme leasing	30109778	Spazzatrici	25.287	3.147
Selmabipiemme leasing	30115350	Autotelaio Nissan con costipatore	19.712	2.170
Selmabipiemme leasing	30114395	Scoter Rsu	4.603	805
Iveco Capital	14054098	Adesivi catarifrangenti	6.506	403
Iveco Capital	14054872	Biopattumiere e carrellati	30.635	1.851
Iveco Capital	14050288	Usato Iveco + Rsu Gamma Cursor	98.726	6.894
Iveco Capital	14054097	n. 2 Automezzi Nissan Cabstar	59.615	3.672
Iveco Capital	14051254	Secchi e carrellati	35.705	2.172
Bnp Paribas Lease	39300	Minicarcatore	13.269	1.107

Group		Doosan 430 Plus		
Iveco Capital	14057068	Bidoni carrellati	36.661	2.117
Iveco Capital	14058199	N. 2 Autocarri Effedi	51.895	2.268
Iveco Capital	14059229	Iveco CKSAC4G + Iveco ML120E22	73.842	1.108
<b>TOTALI</b>			<b>497.843</b>	<b>31.911</b>

#### **Ripartizione dei ricavi e delle vendite**

Nel seguente prospetto e' illustrata la ripartizione dei ricavi delle vendite e delle prestazioni secondo categorie di attivita'. La ripartizione secondo aree geografiche non e' indicata in quanto non ritenuta significativa per la comprensione e il giudizio dei risultati economici in quanto l'intera attivita' si e' svolta nell'ambito della sola Regione Campania.

#### **Ripartizioni per attivita'**

Ricavi raccolta e trasporto rifiuti	8.402.913
Ricavi per contrib.conv.CO.RE.PLA	260.014
Ricavi per noleggi	8.750
Ricavi per contrib.Conv. COMIECO	95.603
Ricavi per contrib.Convenzione CIAL	4.023
Ricavi raccolta diff.C.N.A.acciaio	13.153
Ricavi smaltimento ingombranti	267.728
Ricavi per adeguamento canone	2.292.120
Ricavi raccolta vetro	35.993
Ricavi per lavori fuori convenzione	3.150
Ricavi per conferimento legno	2.386
Ricavi ribaltam.costi racc.differen	111.229
Ricavi ribaltam.straordinari pers.	32.864
Ribassi e abbuoni passivi	582-

#### **Proventi da partecipazioni diversi dai dividendi**

Non esistono proventi da partecipazioni di cui all'art. 2425, n. 15, C.C.

#### **Suddivisione oneri finanziari**

Nel seguente prospetto si da evidenza degli interessi e degli altri oneri finanziari di cui all'art. 2425, n. 17 C.C.



<b>C.17.d Interessi ed altri oneri finanziari verso altri</b>	<b>75.531-</b>
Interessi passivi bancari	46.275-
Interessi dilazioni enti Previdenziali	3.844-
Commissioni di factoring	2.777-
Interessi di factoring	9.240-
Interessi su ravedimento operoso	7.557-
Interessi passivi su rateazione imposte	1.370-
Interessi passivi di mora	4.468-

**Composizione dei proventi e degli oneri straordinari**

La composizione dei proventi e degli oneri straordinari e' indicata nei seguenti prospetti:

<b>E.20.a Plusvalenze da alienazione</b>	<b>6.471</b>
Plusvalenze	471
Plusv. alien. beni art. 54c.5bis DPR 917/86	6.000
<b>E.20.b Altri proventi straordinari</b>	<b>81.121</b>
Sopravvenienze attive	81.119
Arrotond. positivi conversione lire/Euro	2
<b>E.21.c Altri oneri straordinari</b>	<b>30.300-</b>
Oneri da transazioni	9.412-
Sopravvenienze passive	13.827-
Spese leg. ed int. decr. ingiunt.	7.061-

**Imposte anticipate e differite****Imposte differite**

Ammontano ad € - 30.028 e sono costituite da Ires per € - 25.055 e da Irap per € - 4.973.

Tale voce si è movimentata nell'esercizio 2009 per la presenza di componenti positivi di reddito conseguenti all'effettuazione ai fini civilistici di ammortamenti indeducibili in conseguenza di precedenti ammortamenti anticipati effettuati sugli stessi beni nell'ambito della dichiarazione dei redditi.

Di seguito si riporta in dettaglio la movimentazione del fondo:

**F.DO IMPOSTE DIFFERITE IRES**

Descrizione operazione	Importo	Aliq. %	Saldo iniziale F.do	Incrementi Ires	Decrementi Ires	Saldo finale F.do
Ammortamenti anticipati '00	82.630	37%	-	30.573	-	30.573
Ammortamenti anticipati '01	93.169	36%	30.573	33.541	642	63.472
Ammortamenti anticipati '02	55.588	35%	63.472	19.456	2.299	80.629
Ammortamenti anticipati '03	37.708	33%	80.629	12.444	21.117	71.956
Ammortamenti anticipati '04	37.039	33%	71.956	12.223	26.039	58.140
Ammortamenti anticipati '05	13.980	33%	58.140	4.613	18.960	43.793
Ammortamenti anticipati '06	39.324	33%	43.793	12.977	17.116	39.654
Ammortamenti anticipati '07	53.409	27,5%	39.654	14.688	3.125	51.217
Anno 2008		27,5%	51.217	-	16.640	34.577
Anno 2009		27,5%	34.577	-	9.521	25.055
<b>TOTALE</b>				<b>140.615</b>	<b>115.459</b>	

**F.DO IMPOSTE DIFFERITE IRAP**

Descrizione operazione	Importo	Aliq. %	Saldo iniziale F.do	Incrementi Irap	Decrementi Irap	Saldo finale F.do
Ammortamenti anticipati '00	82.630	4,25%	-	3.512	-	3.512
Ammortamenti anticipati '01	93.169	4,25%	3.512	3.960	74	7.398
Ammortamenti anticipati '02	55.588	4,25%	7.398	2.362	271	9.489
Ammortamenti anticipati '03	37.708	4,25%	9.489	1.603	2.641	8.451
Ammortamenti anticipati '04	37.039	4,25%	8.451	1.574	2.770	7.255
Ammortamenti anticipati '05	13.980	4,25%	7.255	594	2.442	5.407
Ammortamenti anticipati '06	39.324	5,25%	5.407	2.065	2.204	5.268
Ammortamenti anticipati '07	53.409	4,90%	5.268	2.617	497	7.388
Anno 2008		4,82%	7.388	-	1.328	6.060
Anno 2009		4,82%	6.060	-	1.067	4.973
<b>TOTALE</b>				<b>18.287</b>	<b>13.314</b>	

**Imposte anticipate**

Ammontano ad € 84.295 e sono costituite da Ires per € 84.272 e da Irap per € 23. Di seguito si fornisce dettaglio analitico della loro movimentazione:

**IMPOSTE ANTICIPATE IRES**

Descrizione operazione	Importo iniziale	Aliq. %	Saldo iniziale credito	Incrementi Ires	Decrementi Ires	Saldo finale credito
Rappresentanza 2000	2.264,12	37%		837,72	-	837,72
Rappresentanza 2001	6.164,80	36%	837,72	2.219,33	209,43	2.847,62
Rappresentanza 2002	728,64	35%	2.847,62	255,00	764,26	2.338,36
Rappresentanza 2003	2.646,87	33%	2.338,36	873,47	828,01	2.383,82
Rappresentanza 2004	476,74	33%	2.383,82	157,32	1.046,38	1.494,76
Cassa dep. e prestiti 2000	11.310,45	37%	1.494,76	4.184,86	-	5.679,62
Cassa dep. e prestiti 2001	24.812,23	36%	5.679,62	8.932,40	-	14.612,02
Cassa dep. e prestiti 2002	27.004,00	35%	14.612,02	9.451,00	-	24.063,02

Cassa dep. e prestiti 2003	4.383,00	33%	24.063,02	1.446,00	-	25.509,02
Rischi 2002	46.006,29	35%	25.509,02	16.102,20	-	41.611,22
Rischi 2003	34.964,33	33%	41.611,22	11.538,23	4.446,91	48.702,54
Amministratori 2002	34.685,21	35%	48.702,54	12.139,82	-	60.842,36
Amministratori 2003	42.517,67	33%	60.842,36	14.030,83	12.139,82	62.733,37
Amministratori 2004	34.086,92	33%	62.733,37	11.248,68	14.030,83	59.951,22
Rappresentanza 2005	208,99	33%	59.951,22	68,97	876,29	59.143,90
Amministratori 2005	10.940,31	33%	59.143,90	3.610,30	11.248,68	51.505,52
Rischi 2005	64.390,77	33%	51.505,52	21.248,95	-	72.754,47
Cassa dep e prestiti 2006	67.509,68	35%	72.754,47	-	24.014,26	48.740,21
Amministratori 2006	10.142,33	33%	48.740,21	3.346,93	7220,60	44.866,54
Rappresentanza 2006	473,87	33%	44.866,54	156,38	338,7	44.684,22
Rischi 2007	49.528,40	27,5%	44.884,22	13.620,31	-	58.304,53
Amministratori 2007	4.598,78	27,5%	58.304,53	4.874,96	3346,93	59.832,56
Rappresentanza 2007	720,89	27,5%	59.832,56	198,24	314,03	59.716,77
Amministratori 2008	21.348,91	27,5%	59.716,77	5.870,95	-	65.587,72
Manutenzioni > 5% 2008	77.510,00	27,5%	65.587,72	21.315,25	9.387,88	77.515,09
Amministratori 2009	4.748,00	27,5%	77.515,09	1.305,72	-	78.820,81
Manutenzioni > 5% 2008	31.679,00	27,5%	78.820,81	8.711,61	-	87.532,42
Rischi 2009	25.347,00	27,5%	87.532,42	6.971	10.230,49	84.272,93
<b>TOTALE</b>				<b>184.716</b>	<b>100.443</b>	

**IMPOSTE ANTICIPATE IRAP**

Descrizione operazione	Importo iniziale	Aliq. %	Saldo iniziale credito	Incrementi Irap	Decrementi Irap	Saldo finale credito
Manutenzioni 1999	95.203,02	4,25%		4.046,12	-	4.046,12
Rappresentanza 2000	2.264,12	4,25%	4.046,12	96,23	1.011,53	3.130,82
Rappresentanza 2001	6.164,80	4,25%	3.130,82	262,00	1.035,59	2.357,23
Rappresentanza 2002	728,64	4,25%	2.357,23	30,97	1.101,09	1.287,11
Rappresentanza 2003	2.646,87	4,25%	1.287,11	112,49	1.108,83	290,77
Rappresentanza 2004	476,74	4,25%	290,77	20,26	125,42	185,61
Cassa dep. E prestiti 2000	11.310,45	4,25%	185,61	480,69	-	666,30
Cassa dep. E prestiti 2001	24.812,23	4,25%	666,30	1.054,52	-	1.720,82
Cassa dep. E prestiti 2002	27.004,00	4,25%	1.720,82	1.147,65	-	2.868,47
Cassa dep. E prestiti 2003	4.383,00	4,25%	2.868,47	186,36	-	3.054,83
Rappresentanza 2005	208,99	4,25%	3.054,83	8,88	106,43	2.957,28
Cassa dep e prestiti 2006	67.509,68	4,25%	2.957,28	-	2.683,21	274,07
Rappresentanza 2006	473,87	5,25%	274,07	24,88	43,16	255,79
Cassa dep e prestiti 2007	3.542,86	5,25%	255,79	-	186,00	69,79
Amministratori 2007	4.598,78	4,90%	69,79	225,34	-	295,13
Rappresentanza 2007	720,89	4,90%	295,13	35,32	41,64	288,81
Anno 2008		4,82%	288,81	-	248,81	40,00
Anno 2009		4,82%	40,00	-	17,00	23,00
<b>TOTALE</b>				<b>7.732</b>	<b>7.715</b>	

A completamento dei dati elencati, si precisa che:

- le imposte differite passive sono state calcolate utilizzando le aliquote medie attese nel periodo in cui le differenze temporanee si riverseranno;
- le attività per imposte anticipate, qualora esistenti, sono state iscritte in quanto esiste la ragionevole certezza che nel periodo in cui le differenze temporanee si riverseranno, il reddito imponibile non sarà inferiore a tali differenze.

**Numero medio dipendenti**

Nel seguente prospetto e' indicato il numero medio dei dipendenti, ripartito per categoria:

Numero impiegati	7,00
Numero operai	163,00

Il numero medio dei dipendenti occupati per singola categoria e' stato calcolato considerando la media giornaliera.

#### Compensi amministratori e sindaci

L'ammontare dei compensi spettanti all'Organo Amministrativo e al Collegio Sindacale e' indicato nel seguente prospetto:

<b>Amministratori</b>	
Compensi in misura fissa	74.642
<b>Sindaci</b>	
Emolumenti	46.913

#### Numero e valore azioni della società

Nel seguente prospetto e' indicato il numero e il valore nominale delle azioni della società, nonché le eventuali movimentazioni verificatesi durante l'esercizio. Non esistono categorie di azioni diverse da quelle ordinarie.

Descrizione	Numero	Valore nominale
Consistenza iniziale	68.000,00	5,16
Consistenza finale	68.000,00	5,16

#### Azioni di godimento, obbligazioni emesse dalla società ed altri titoli

La società non ha emesso azioni di godimento e obbligazioni convertibili in azioni, né titoli o valori similari.

#### Altri strumenti finanziari emessi dalla società

La società non ha emesso altri strumenti finanziari.

#### Finanziamenti dei soci alla società

La società non ha ricevuto alcun finanziamento da parte della compagine sociale.

#### Informazioni relative ai patrimoni destinati

Non sussistono alla data di chiusura del bilancio patrimoni destinati ad uno specifico affare.

#### Informazioni relative ai finanziamenti destinati

Non sussistono alla data di chiusura del bilancio finanziamenti destinati ad uno specifico affare.

#### Operazioni di locazione finanziaria

Nei seguenti prospetti, per ogni bene soggetto a locazione finanziaria vengono fornite tutte le informazioni richieste dall'art.2427 n.22 C.C. integrate dalle nuove disposizioni previste dall'Organismo Italiano di Contabilità (OIC). In particolare, si forniscono le informazioni sugli effetti che si sarebbero prodotti sul Patrimonio Netto e sul Conto Economico rilevando le operazioni di locazione finanziaria con il metodo finanziario rispetto al metodo patrimoniale seguito in contabilità.

Descrizione bene	Cassonetti-Selmabipiemme Leasing nr. 30105448	Compattatore-Selmabipiemme Leasing nr. 30103365	Spazzatrici-Selmabipiemme Leasing nr. 30109778	Autotelaio Nissan-Selmabipiemme Leasing nr. 30115350	Scooter RSU-Selmabipiemme Leasing nr. 30114395	Adesivi catarifrangenti-Iveco capital nr. 14054098
Importo finanziato	91.000	23.800	90.000	43.000	15.000	8.510
Prezzo di riscatto	910	238	900	430	150	85

Montecaroni	94.170	28.302	101.347	50.278	16.830	10.440
Valore del canone	1.485	439	1.678	978	438	174
Inizio decorrenza	08/11/2006	17/11/2006	01/07/2007	01/01/2008	01/12/2007	14/10/2008
Scadenza	08/11/2011	17/11/2011	01/07/2011	01/01/2012	01/12/2010	13/10/2013
N. rate totali	60	60	48	48	36	60
N. rate residue al 31/12/09	25	22	17	23	11	44
Rate pagate di cui nell'esercizio	51.979 17.821	18.636 5.272	72.828 20.131	25.956 11.739	15.250 5.256	2.784 2.088
Rate residue	37.128	9.666	28.519	22.500	4.818	7.656

Descrizione bene	Cassonetti-Selmabipiemme Leasing nr. 30105448	Compattatore-Selmabipiemme Leasing nr. 30103365	Spazzatrici-Selmabipiemme Leasing nr. 30109778	Autotelaio Nissan-Selmabipiemme Leasing nr. 30115350	Scooter RSU-Selmabipiemme Leasing nr. 30114395	Adesivi catarifrangenti-Iveco capital nr. 14054098
Costo storico	91.000	23.800	90.000	43.000	15.000	8.510
Amm.fi precedenti	38.220	9.520	36.000	8.600	4.500	851
Amm.to dell'esercizio	18.200	4.760	18.000	8.600	3.000	1.702
F.do amm.to al 31/12/09	56.420	14.280	54.000	17.200	7.500	2.553
Residuo da ammortizzare	34.580	9.520	36.000	25.800	7.500	5.957

Descrizione bene	Biopattumiere e carrellati - Iveco capital nr. 14054872	Usato Iveco + Rsu Gamma Cursor- Iveco capital nr. 14050288	N. 2 Automezzi Nissan Cabstar- Iveco capital nr. 14054097	Secchi e carrellati- Iveco capital nr. 14051254	Minicaricatore Doosan 430 Plus- Bnp Paribas Leas Group n. 39300	Bidoni carrellati Iveco capital nr. 14057068
Importo finanziato	39.330	143.000	78.000	50.950	29.800	48.037
Prezzo di riscatto	393	1.430	780	510	298	480
Montecaroni	48.192	176.040	95.580	61.302	32.972	55.987
Valore del canone	803	2.934	1.593	1.022	579	868
Inizio decorrenza	04/11/2008	22/05/2008	07/10/2008	18/06/2008	08/11/2008	26/03/2009
Scadenza	03/11/2013	21/05/2013	06/10/2013	17/06/2013	07/03/2012	25/03/2014
N. rate totali	60	60	60	60	40	60
N. rate residue al 31/12/09	45	40	45	40	24	49
Rate pagate di cui nell'esercizio	12.048 9.638	58.680 35.208	23.895 19.116	20.434 12.260	18.490 6.952	13.479 13.479
Rate residue	36.144	117.360	71.685	40.868	13.903	42.508

Descrizione bene	Biopattumiere e carrellati - Iveco capital nr. 14054872	Usato Iveco + Rsu Gamma Cursor- Iveco capital nr. 14050288	N. 2 Automezzi Nissan Cabstar- Iveco capital nr. 14054097	Secchi e carrellati- Iveco capital nr. 14051254	Minicaricatore Doosan 430 Plus- Bnp Paribas Leas Group n. 39300	Bidoni carrellati Iveco capital nr. 14057068
Costo storico	39.330	143.000	78.000	50.950	29.800	48.037
Amm.ti precedenti	3.933	14.300	7.800	5.095	2.980	0
Amm.to dell'esercizio	7.866	28.600	15.600	10.190	5.960	4.804
F.do amm.to al 31/12/09	11.799	42.900	23.400	15.285	8.940	4.804
Residuo da ammortizzare	27.531	100.100	54.600	35.665	20.860	43.233

Descrizione bene	N. 2 Autocarri Effedi - Iveco capital nr. 14058199	Iveco CKSAC4G + Iveco ML120E22- Iveco capital nr. 14059229
Importo finanziato	68.000	93.500
Prezzo di riscatto	680	935
Montecanoni	79.259	110.669
Valore del canone	1.228	1.689
Inizio decorrenza	31/03/2009	08/05/2009
Scadenza	30/03/2014	07/05/2014
N. rate totali	60	60
N. rate residue al 31/12/09	50	53
Rate pagate di cui nell'esercizio	17.853	19.482
Rate residue	61.406	89.498

Descrizione bene	N. 2 Autocarri Effedi - Iveco capital nr. 14058199	Iveco CKSAC4G + Iveco ML120E22- Iveco capital nr. 14059229
Costo storico	68.000	93.500
Amm.ti precedenti	0	0
Amm.to dell'esercizio	6.800	9.350
F.do amm.to al 31/12/09	6.800	9.350

Residuo da ammortizzare	61.200	84.150
----------------------------	--------	--------

**Informazioni sui fair value degli strumenti finanziari**

La società non ha sottoscritto alcun strumento finanziario derivato.

Le immobilizzazioni finanziarie presenti in bilancio non sono state iscritte ad un valore superiore al loro fair value.

**Immobilizzazioni finanziarie**

Descrizione	Valore contabile	Fair value
Altri titoli	41.415	41.415

**Rivalutazioni monetarie**

Ai sensi e per gli effetti dell'art.10 della legge 19 Marzo 1983, N.72, così come anche richiamato dalle successive leggi di rivalutazione monetaria, si precisa che per i beni tuttora esistenti in patrimonio non è stata mai eseguita alcuna rivalutazione monetaria.

**Situazione e movimentazioni delle azioni proprie**

Ai sensi degli artt. 2435bis e 2428 C.C., si precisa che la società, alla data di chiusura dell'esercizio, non possedeva azioni proprie.

**Informativa sull'attività di direzione e coordinamento di società**

Ai sensi dell'art. 2497 bis 4° comma del C.C., si riportano i dati salienti dell'ultimo bilancio consuntivo approvato dal Comune di Portici (al 31.12.2008) con deliberazione di C.C. n. 19 del 21.5.2009, che esercita attività di direzione e coordinamento della società:

**QUADRO GENERALE RIASSUNTIVO DELLE ENTRATE**

ENTRATE TRIBUTARIE	19.901.520,32
ENTRATE DERIVANTI DA CONTRIBUTI E TRASFERIMENTI CORRENTI DELLO STATO	28.724.357,08
ENTRATE EXTRATRIBUTARIE	4.765.711,00
ENTRATE DERIVANTI DA ALIENAZIONI, DA TRASFERIMENTI DI CAPITALE E DA RISCOSSIONE DI CREDITI	<u>29.604.179,34</u>
<b>TOTALE ENTRATE FINALI</b>	<b>82.995.767,74</b>
ENTRATE DERIVANTI DA ACC. DI PRESTITI	43.942.023,39
ENTRATE DA SERVIZI PER CONTO TERZI	<u>6.872.000,00</u>
<b>TOTALE</b>	<b>133.809.791,13</b>
AVANZO DI AMMINISTRAZIONE	<u>6.126.116,88</u>
<b>TOTALE COMPLESSIVO ENTRATE</b>	<b>139.935.908,01</b>

**QUADRO GENERALE RIASSUNTIVO DELLE SPESE**

Nota Integrativa

LEUCOPETRA S.p.A. pagina 31  
IL PRESIDENTE  
Avv. Raffaele De Felice

SPESE CORRENTI	51.513.345,86
SPESE IN CONTO CAPITALE	<u>36.930.638,76</u>
<b>TOTALE SPESE FINALI</b>	<b>88.443.984,62</b>
SPESE PER RIMBORSO DI PRESTITI	44.619.923,39
SPESE PER SERVIZI PER CONTO TERZI	<u>6.872.000,00</u>
<b>TOTALE COMPLESSIVO SPESE</b>	<b>139.935.908,01</b>

**Considerazioni finali**

Signori Soci, Vi confermiamo infine che il presente Bilancio, composto da Stato Patrimoniale, Conto Economico e Nota Integrativa rappresenta in modo veritiero e corretto la situazione patrimoniale e finanziaria della società e corrisponde alle scritture contabili, e vi invitiamo ad approvare il progetto di Bilancio al 31/12/2009 così come predisposto dall'Organo Amministrativo.